

院内がん登録集計（2024年症例）

《集計の定義》

- ・ 当院でがんと診断された患者さん、または他施設でがんと診断され当院を受診した患者さんが対象です。
- ・ 2024年1月1日から12月31日の1年間の集計です。
- ・ 1腫瘍につき1件の登録です。（1人で2箇所のがんにかかった場合（重複がん）は2件の登録です。）
- ・ 登録済みのがんが、転移もしくは再発しても再度登録はしません。
- ・ 『国際疾病分類-腫瘍学-』における形態コードの性状コードが2（上皮内癌）もしくは3（悪性新生物）のものを登録対象とします。ただし、脳・脊髄・中枢神経系腫瘍、卵巣の境界悪性腫瘍（一部）の性状コード1（性状不詳）もしくは0（良性腫瘍）も登録対象に含みます。

《目次》

主要部位分類表	P2
---------------	----

1 2024年の統計

1) 部位別登録件数年次推移	P3
2) 男女別登録件数年次推移	P6
3) 診断時住所	P6
4) 来院経路	P7
5) 発見経緯	P7
6) 症例区分	P7

2 登録件数上位10部位

1) 前立腺	P8
2) 大腸	P8
3) 乳房	P9
4) 肺	P9
5) 胃	P10
6) 脳・中枢神経系	P10
7) 悪性リンパ腫	P11
8) 食道	P11
9) 子宮頸部	P12
10) 子宮体部	P12

【主要部位分類表】

図表の部位分類は「がん診療拠点病院 院内がん登録 2023年全国集計 報告書」内、「部位分類コード対応表」に従っています。

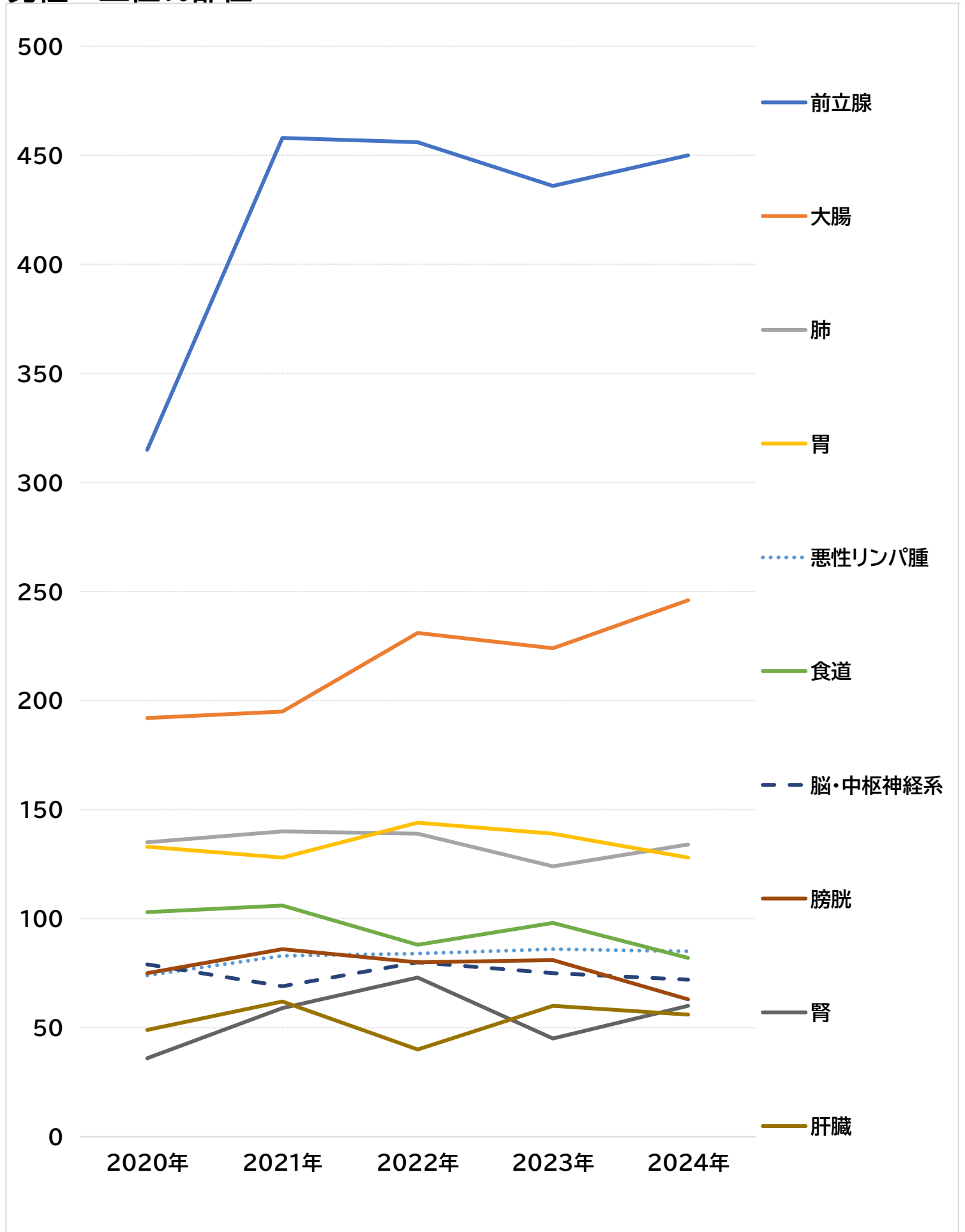
分類名	局在コード 形態コード	部位名
口腔・口唇	C02.0-C02.2	その他及び部位不明の舌
	C03	歯肉
	C04	口腔底
	C05.0	口蓋
	C06	その他及び部位不明の口腔
大唾液腺	C07	耳下腺
	C08	その他及び詳細不明の大唾液腺
上咽頭	C11	鼻咽頭（上咽頭）
中咽頭	C01	舌根部
	C05.1	口蓋
	C09	扁桃
	C10.0 C10.2-10.9	中咽頭
下咽頭	C12	梨状陥凹
	C13	下咽頭
食道	C15	食道
胃	C16	胃
小腸	C17	小腸
大腸	C18	結腸
	C19	直腸S状結腸移行部
	C20	直腸
肛門/肛門管	C21	肛門及び肛門管
肝臓	C22	肝及び肝内胆管
胆嚢・胆管	C23	胆のう
	C24	その他及び部位不明の胆道
膵臓	C25	膵
喉頭	C10.1	喉頭蓋の前面
	C32	喉頭
肺	C34	気管支及び肺
骨・軟部	C41	その他及び部位不明の骨、 関節及び関節軟骨
	C47	末梢神経及び自律神経系
	C49	結合組織、皮下組織 及びその他の軟部組織
皮膚	C44	皮膚
乳房	C50	乳房

分類名	局在コード 形態コード	部位名
膣・外陰	C51	外陰
	C52	膣
子宮頸部	C53	子宮頸
子宮体部	C54	子宮体部
卵巣	C56	卵巣
前立腺	C61	前立腺
精巣	C62	精巣
腎	C64	腎
膀胱	C67	膀胱
腎盂・尿管	C65	腎盂
	C66	尿管
	C68	その他及び部位不明の泌尿器
脳・中枢神経系	C70	髄膜
	C71	脳
	C72	脊髄、脳神経及びその他の中枢神経系
	C75.1-C75.3	下垂体、頭蓋咽頭管、松果体
甲状腺	C73	甲状腺
悪性リンパ腫	959-971 975	悪性リンパ腫
多発性骨髄腫	973, 976	多発性骨髄腫
白血病	981-992	白血病
他の造血管腫瘍	995-998	他の造血管腫瘍
その他の部位	C26	その他及び部位不明確の消化器
	C30	鼻腔及び中耳
	C31	副鼻腔
	C37	胸腺
	C38	心臓、縦隔及び胸膜
	C57	その他及び部位不明の女性生殖器
	C60	陰茎
	C63.2	その他及び部位不明の男性生殖器
	C69	眼及び付属器
	C74	副腎
	C76	その他及び不明確な部位
C80	原発部位不明	

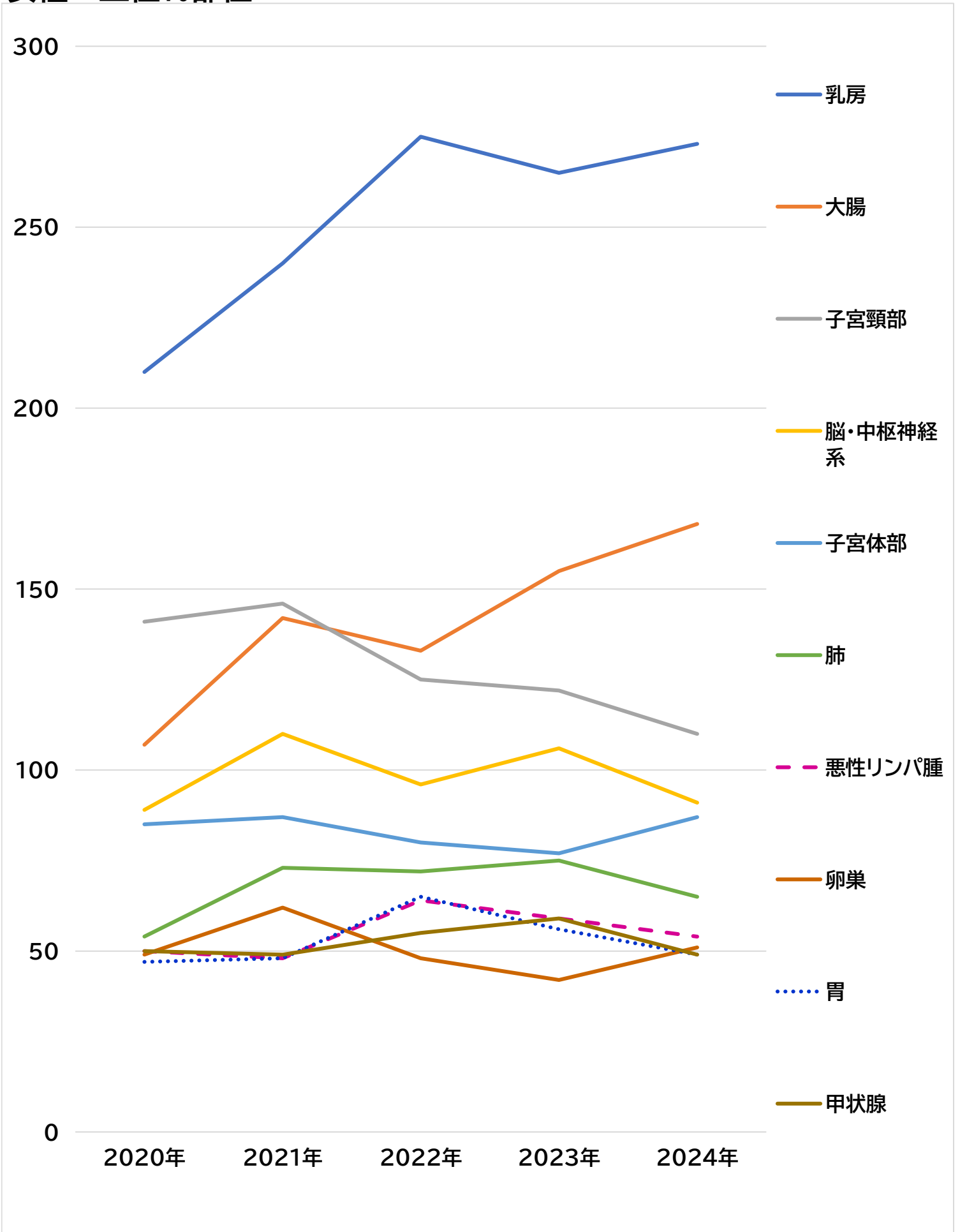
1) 部位別登録件数年次推移

	2020年	2021年	2022年	2023年	2024年
総計	2,709	3,212	3,197	3,187	3,175
前立腺	315	458	456	436	450
大腸	299	337	364	379	414
乳房	211	243	277	265	276
肺	189	213	211	199	199
胃	180	176	209	195	177
脳・中枢神経系	168	179	176	181	163
悪性リンパ腫	124	131	148	145	139
食道	121	124	107	118	114
子宮頸部	141	146	125	122	110
子宮体部	85	87	80	77	87
膵臓	66	88	106	65	84
膀胱	86	109	94	101	82
皮膚	67	93	80	84	75
腎	48	75	88	63	74
甲状腺	80	85	85	94	72
肝臓	61	80	50	69	65
下咽頭	44	54	49	64	55
口腔・口唇	35	53	42	48	52
卵巣	49	62	48	42	51
中咽頭	35	54	33	49	50
白血病	44	44	58	61	49
喉頭	26	28	20	29	45
他の造血器腫瘍	22	46	34	40	34
多発性骨髄腫	11	17	37	37	28
胆嚢・胆管	29	27	24	28	28
腎盂・尿管	19	26	35	26	26
大唾液腺	11	13	13	22	18
小腸	13	(7-9)	(4-6)	13	10
精巣	(4-6)	(7-9)	(7-9)	(7-9)	10
膣・外陰	(4-6)	(4-6)	(4-6)	(1-3)	(7-9)
骨・骨軟部	(7-9)	10	(7-9)	10	(7-9)
上咽頭	(7-9)	(7-9)	12	(4-6)	(1-3)
肛門/肛門管	(1-3)	(4-6)	(1-3)	(1-3)	(1-3)
子宮	0	0	(1-3)	0	0
その他	102	123	110	108	118

男性 上位10部位

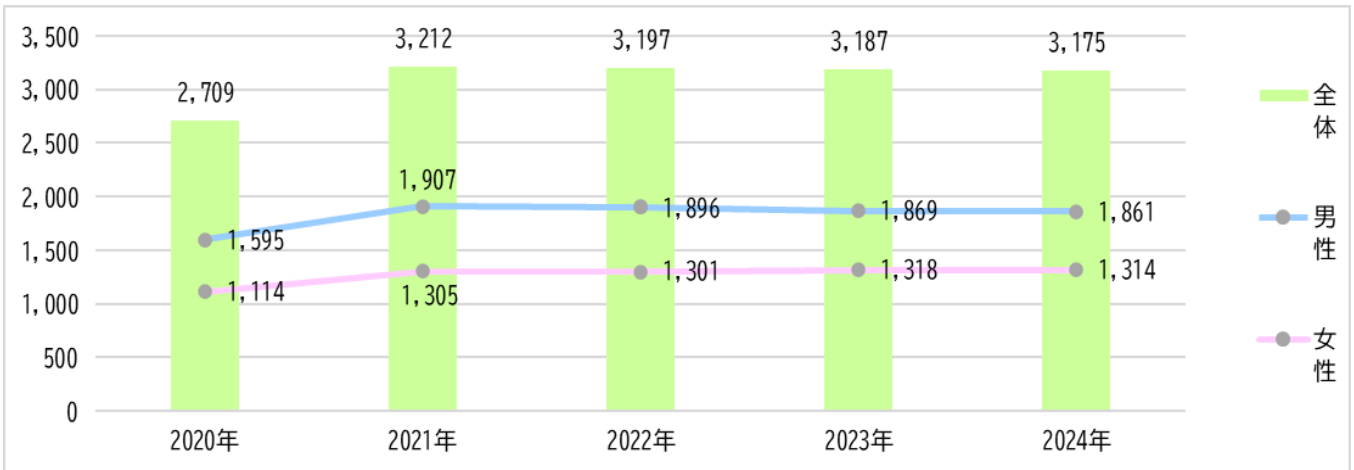


女性 上位10部位



2)男女別登録件数年次推移

診断年	2020年		2021年		2022年		2023年		2024年	
	件数	割合	件数	割合	件数	割合	件数	割合	件数	割合
総数	2,709	—	3,212	—	3,197	—	3,187	—	3,175	—
男性	1,595	58.9%	1,907	59.4%	1,896	59.3%	1,869	58.6%	1,861	58.6%
女性	1,114	41.1%	1,305	40.6%	1,301	40.7%	1,318	41.4%	1,314	41.4%



3)診断時住所

東京都

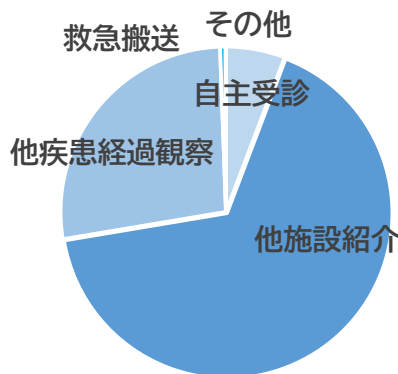


都道府県別上位5位	
東京都	2185件
神奈川県	337件
千葉県	285件
埼玉県	241件
茨城県	21件

293件
~150件
~100件
~50件
~10件
0件

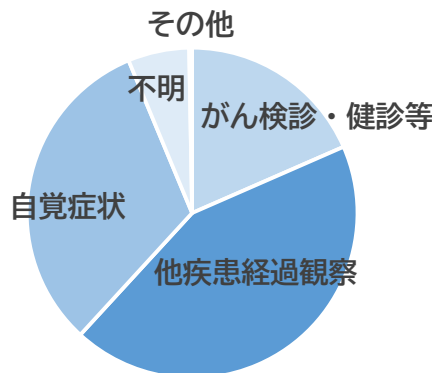
4) 来院経路

自主受診		他施設紹介		他疾患経過観察		救急搬送		その他	
件数	割合	件数	割合	件数	割合	件数	割合	件数	割合
185	5.8%	2,113	66.6%	859	27.1%	17	0.5%	1	0.03%



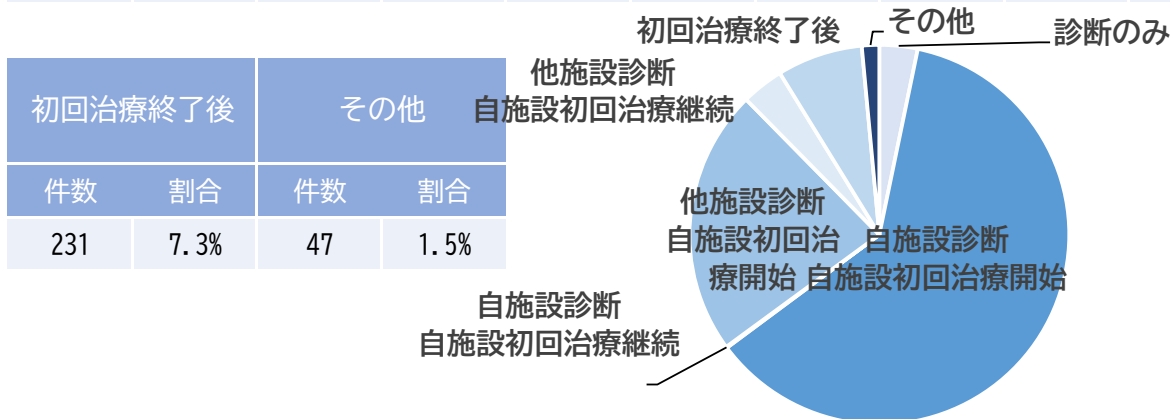
5) 発見経緯

がん検診・健診等		他疾患経過観察		自覚症状		不明		その他	
件数	割合	件数	割合	件数	割合	件数	割合	件数	割合
587	18.5%	1,378	43.4%	1,012	31.9%	189	6.0%	9	0.3%



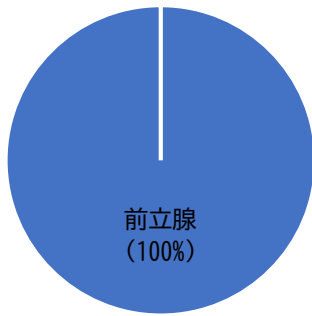
6) 症例区分

診断のみ		自施設診断 自施設初回治療開始		自施設診断 自施設初回治療継続		他施設診断 自施設初回治療開始		他施設診断 自施設初回治療継続	
件数	割合	件数	割合	件数	割合	件数	割合	件数	割合
104	3.3%	1,955	61.6%	3	0.1%	721	22.7%	114	3.6%

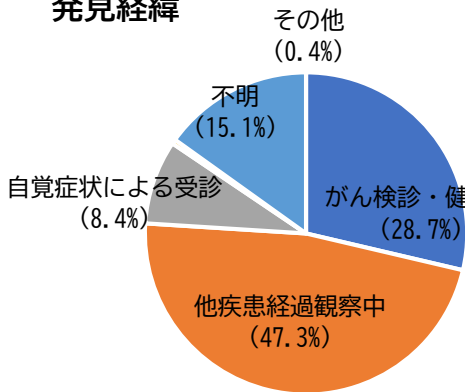


1) 【前立腺】 450件

詳細部位

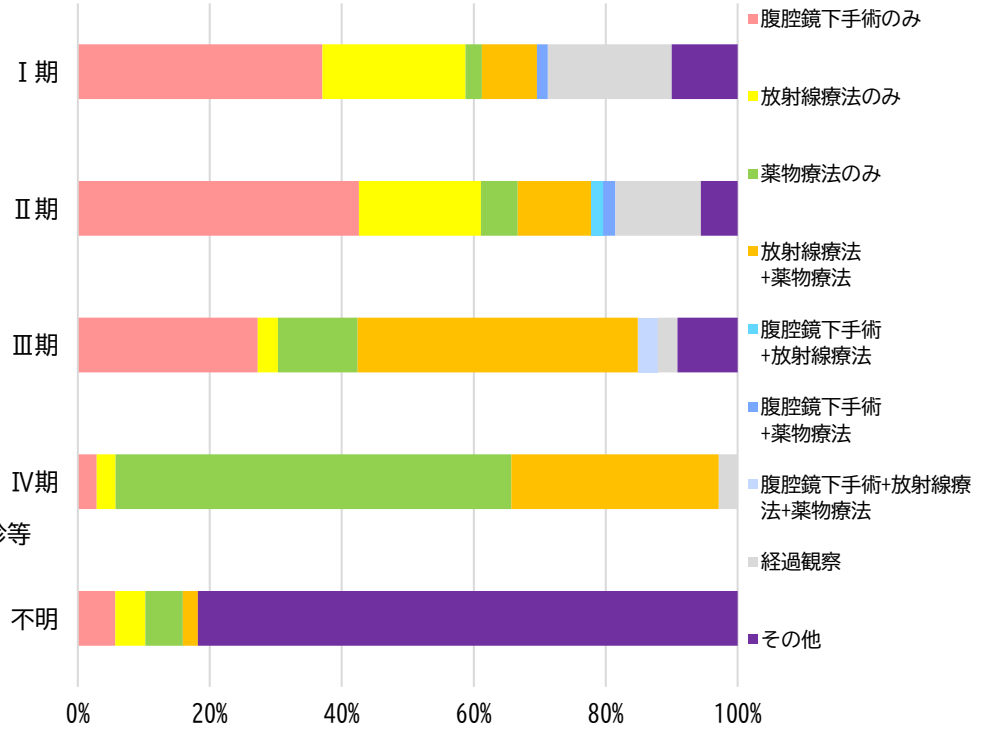


発見経緯



ステージ（病期）+治療内容

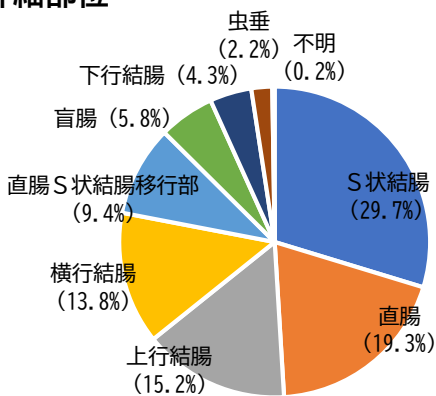
※診断時のステージを集計



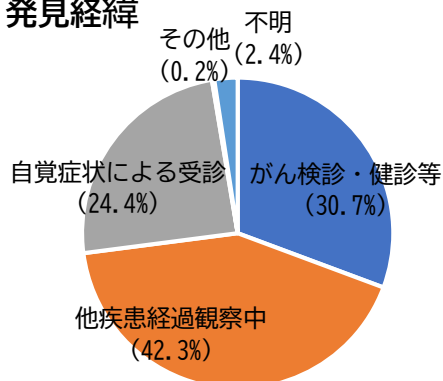
※薬物療法…化学療法、内分泌療法が含まれる
 ※放射線療法…外部照射や小線源療法が含まれる
 ※その他…当院で治療を開始しなかった場合が含まれる

2) 【大腸】 414件

詳細部位

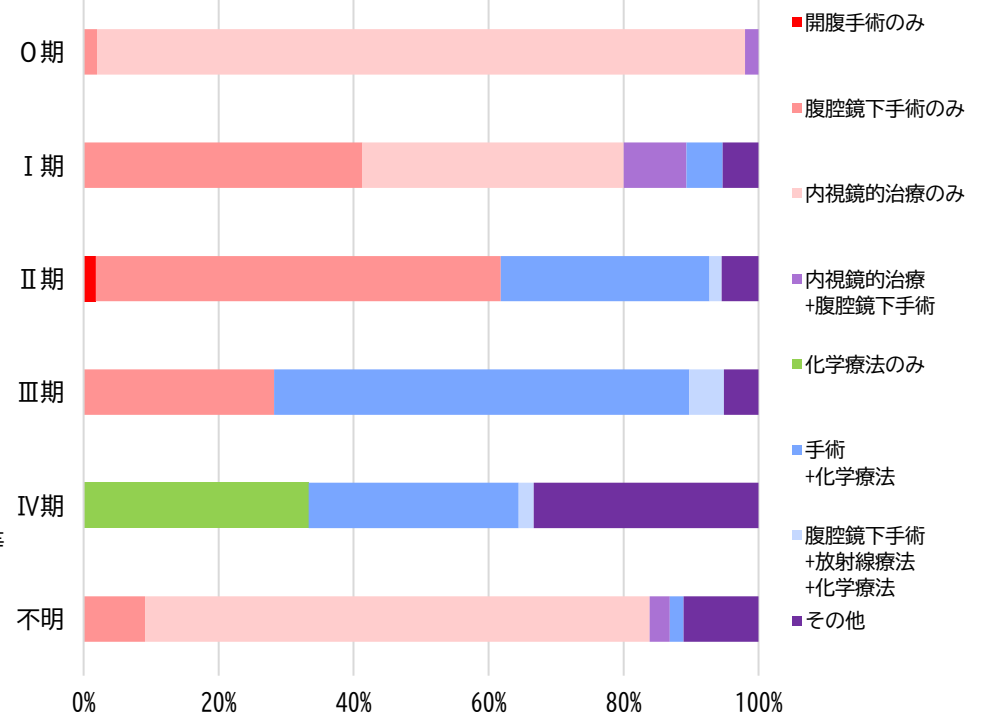


発見経緯



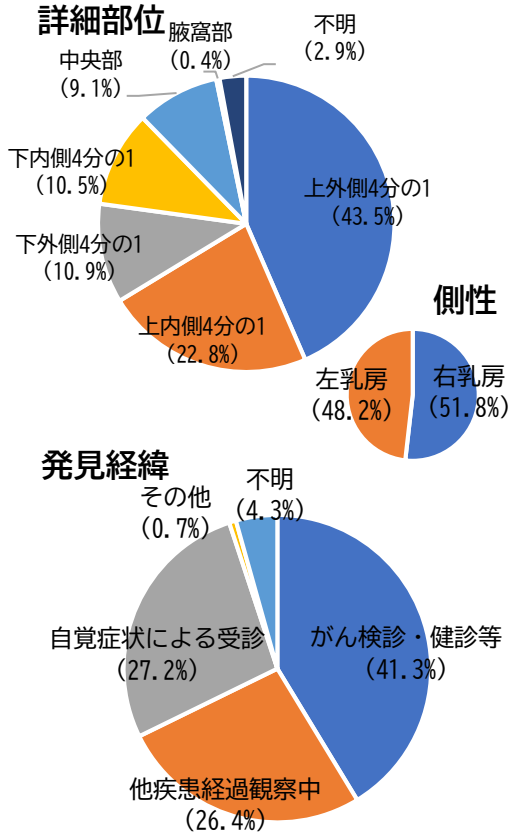
ステージ（病期）+治療内容

※診断時のステージを集計

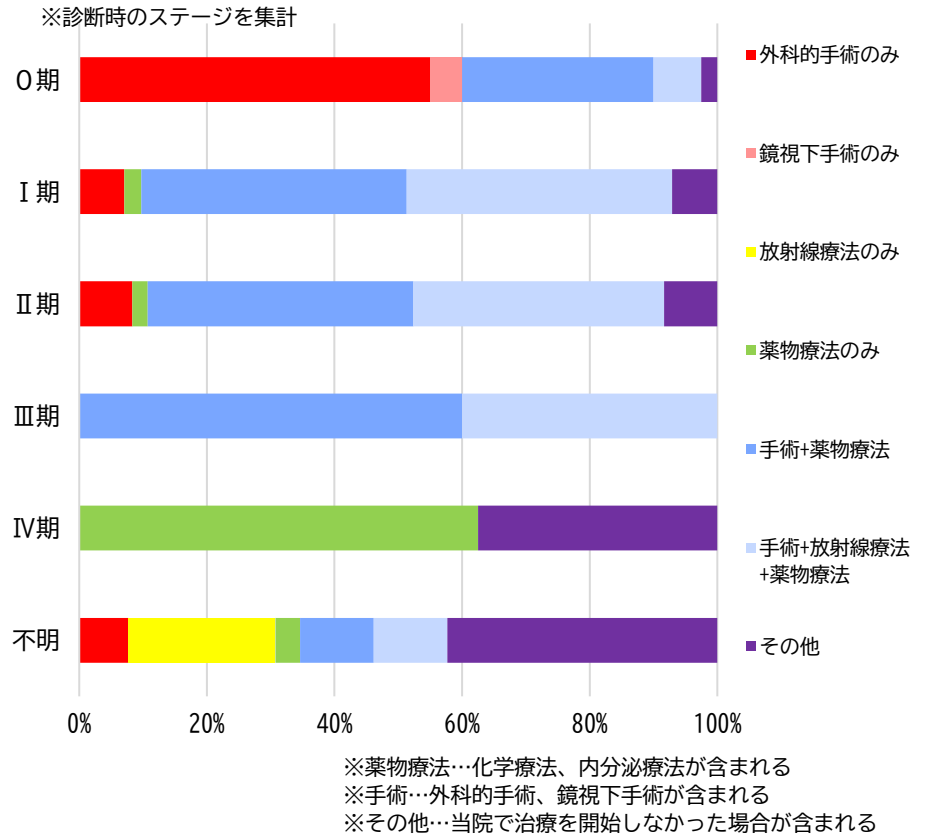


※手術…開腹手術、腹腔鏡下手術が含まれる
 ※内視鏡的治療…ESDやEMRやポリペクトミーが含まれる
 ※その他…当院で治療を開始しなかった場合が含まれる

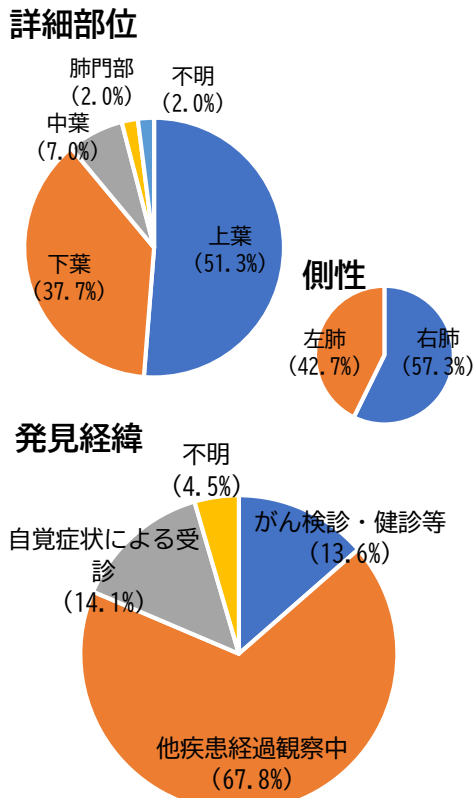
3) 【乳房】 276件



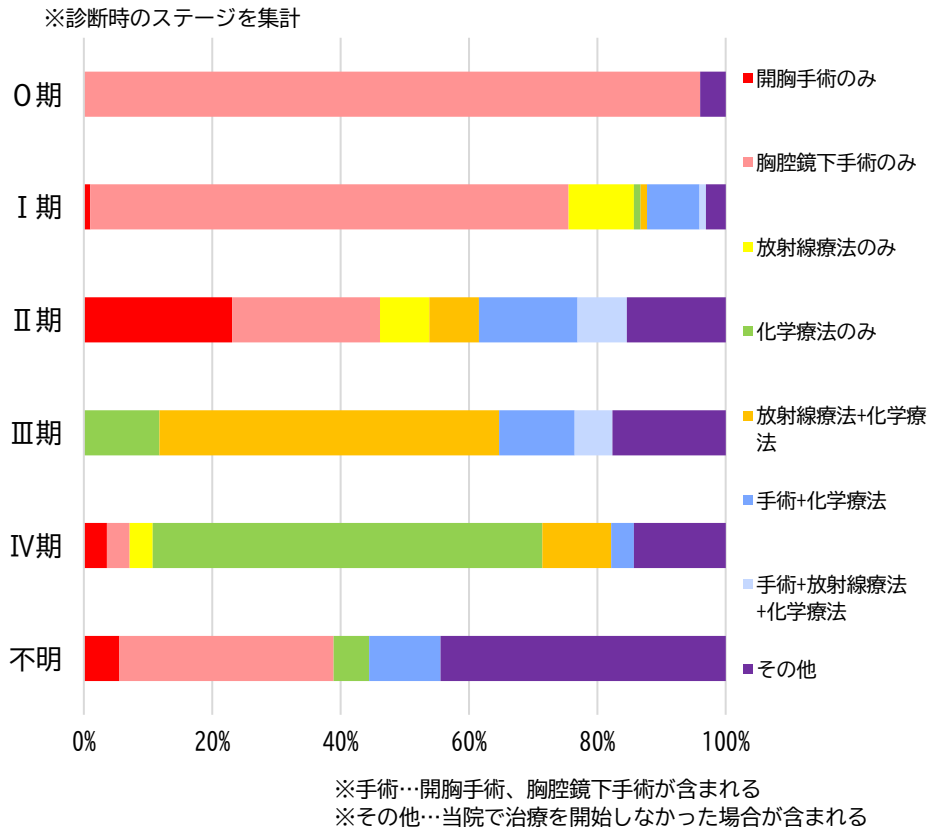
ステージ（病期）+治療内容



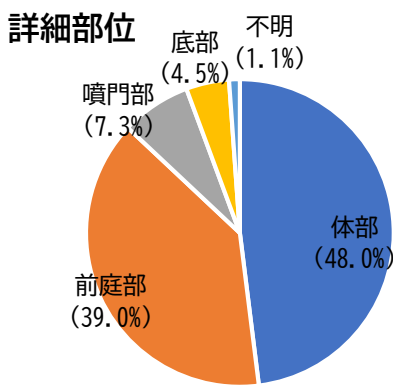
4) 【肺】 199件



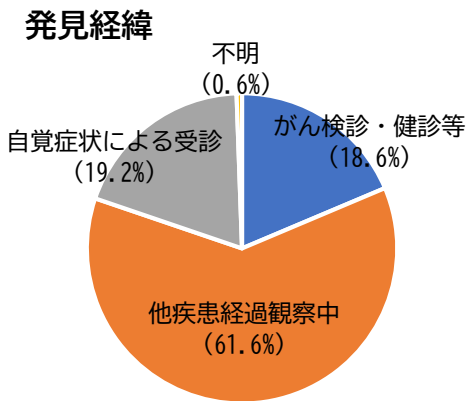
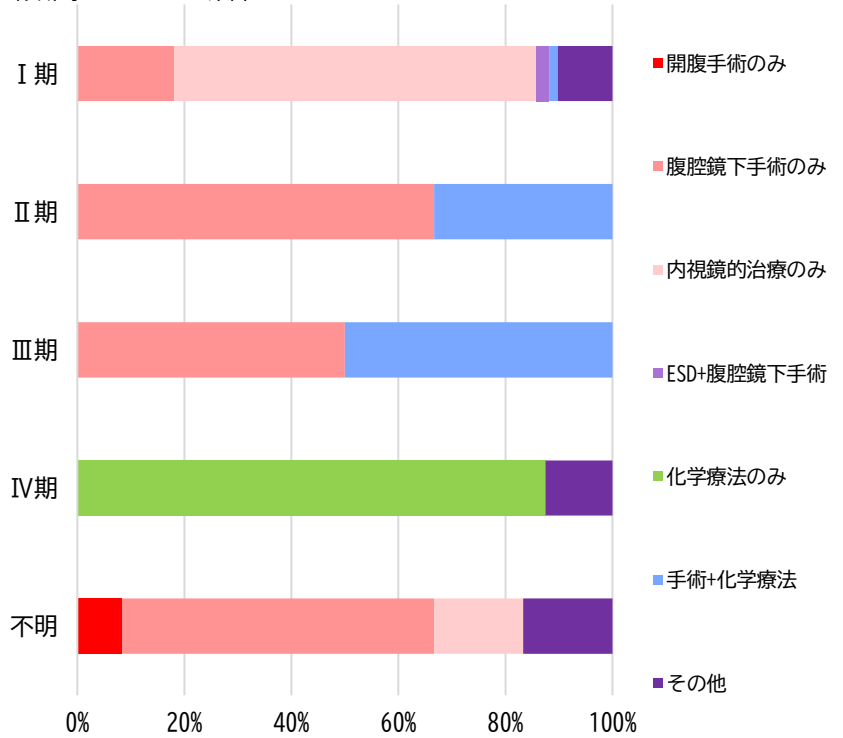
ステージ（病期）+治療内容



5) 【胃】 177件

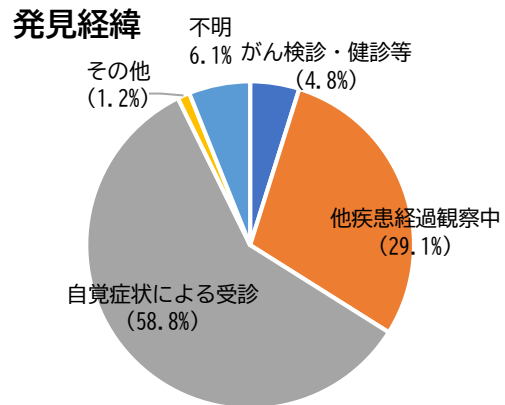
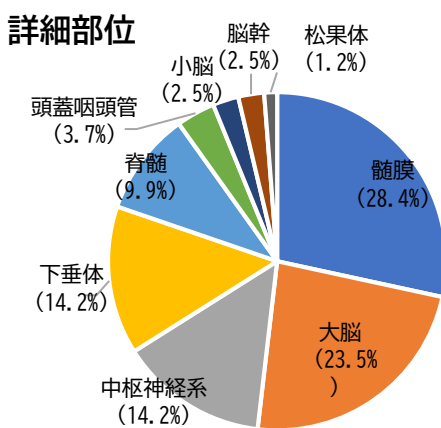


ステージ (病期) + 治療内容
※診断時のステージを集計

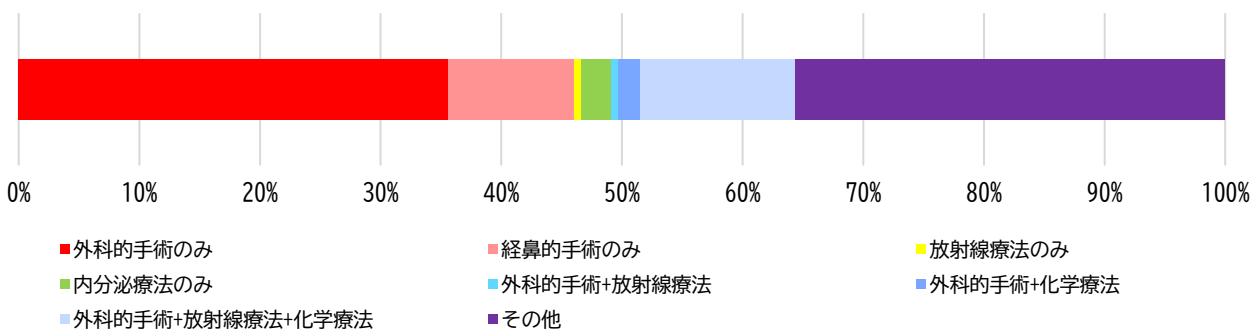


※手術…開腹手術、腹腔鏡下手術が含まれる
 ※内視鏡的治療…ESDやEMRが含まれる
 ※その他…当院で治療を開始しなかった場合が含まれる

6) 【脳・中枢神経系】 163件



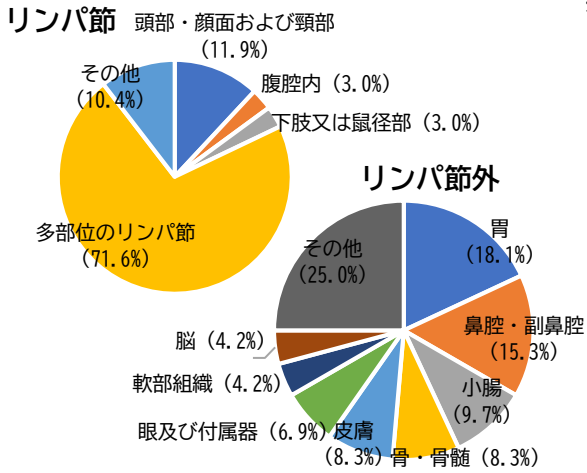
治療内容



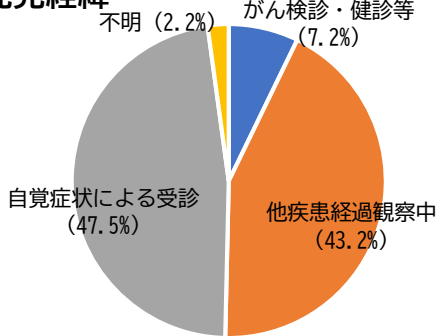
※外科的手術…開頭手術、内視鏡下手術が含まれる
 ※その他…当院で治療を開始しなかった場合が含まれる

7) 【悪性リンパ腫】 139件

詳細部位

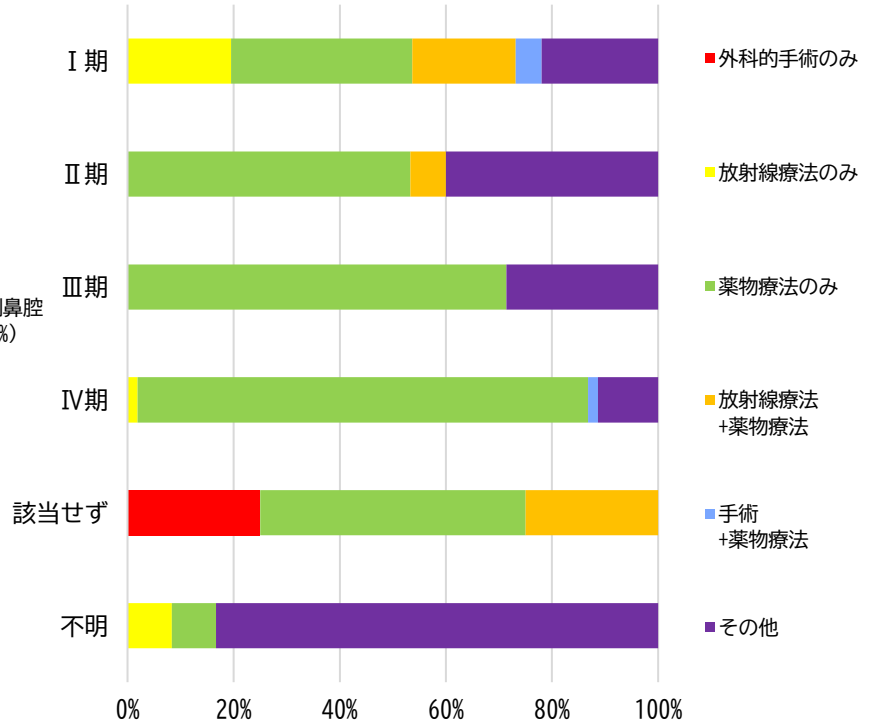


発見経緯



ステージ（病期）+治療内容

※診断時のステージを集計



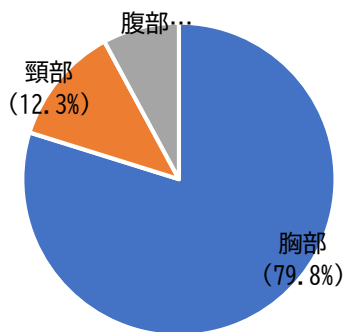
※薬物療法…化学療法、内分泌療法が含まれる

※手術…外科的手術、内視鏡下手術が含まれる

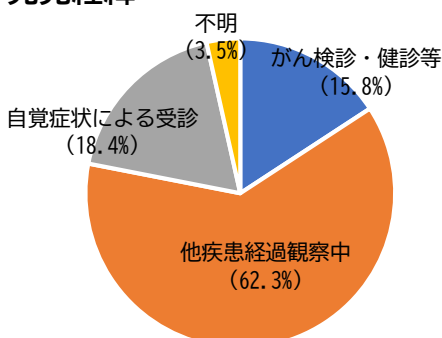
※その他…当院で治療を開始しなかった場合が含まれる

8) 【食道】 114件

詳細部位

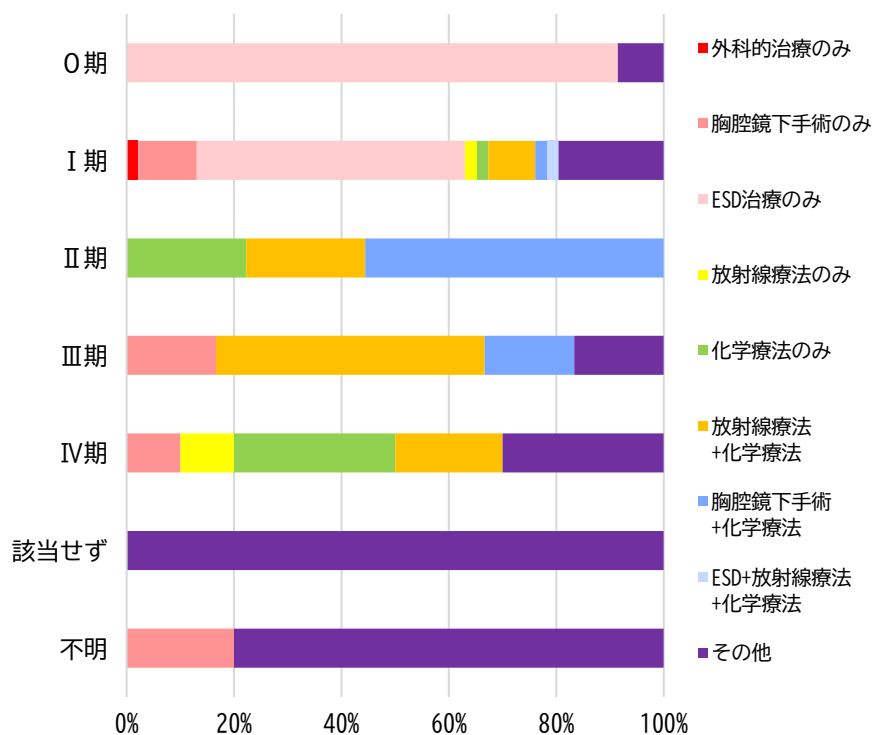


発見経緯



ステージ（病期）+治療内容

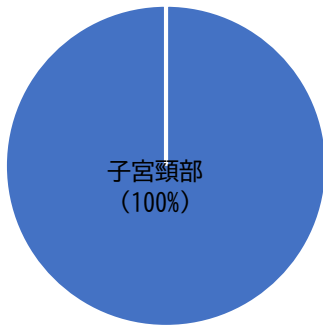
※診断時のステージを集計



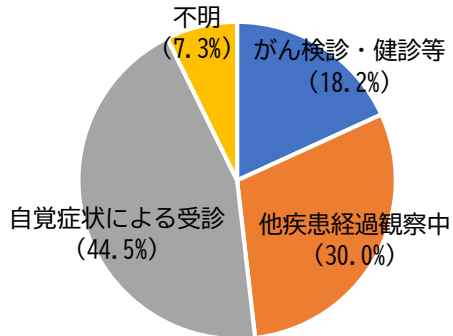
※その他…当院で治療を開始しなかった場合が含まれる

9) 【子宮頸部】 110件

詳細部位

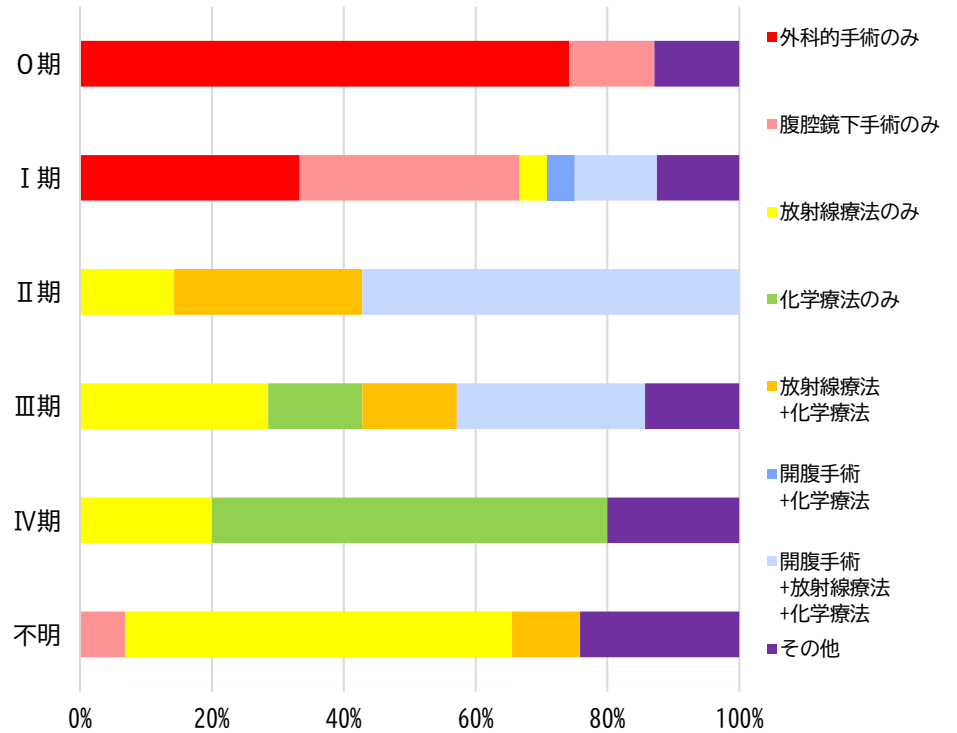


発見経緯



ステージ（病期）+治療内容

※診断時のステージを集計



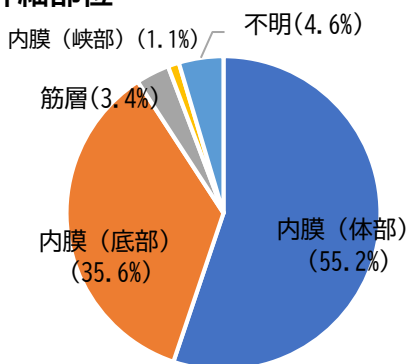
※外科的手術…開腹手術、円錐切除術が含まれる

※放射線療法…外部照射、腔内照射が含まれる

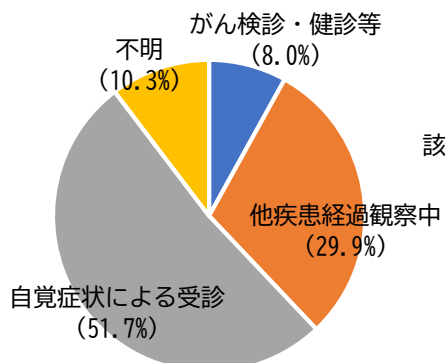
※その他…当院で治療を開始しなかった場合が含まれる

10) 【子宮体部】 87件

詳細部位

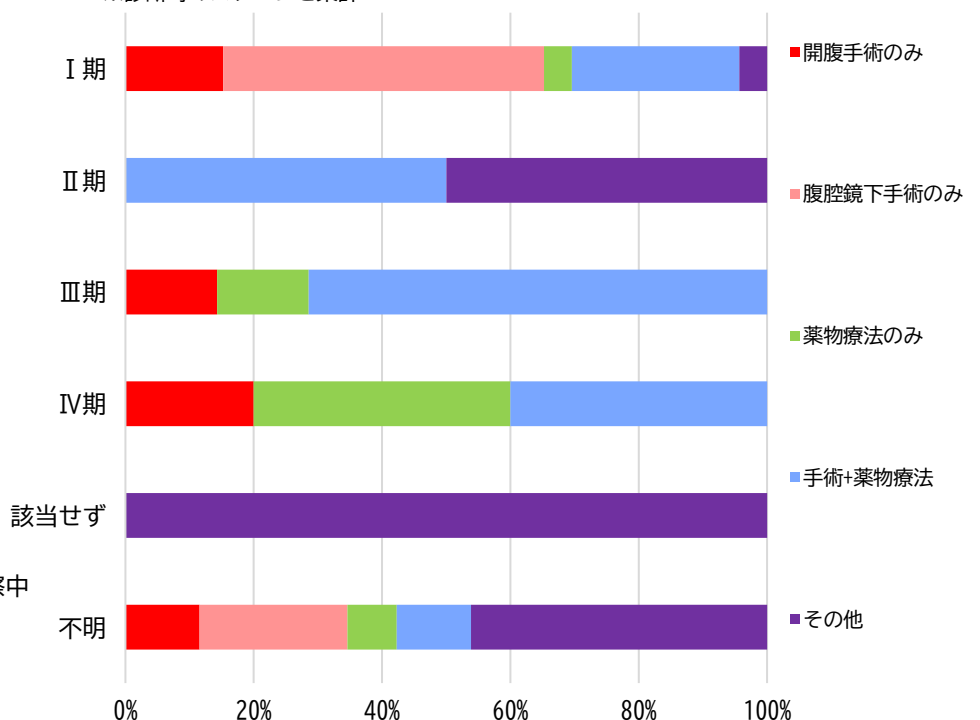


発見経緯



ステージ（病期）+治療内容

※診断時のステージを集計



※薬物療法…化学療法、内分泌療法が含まれる

※手術…開腹手術、腹腔鏡下手術が含まれる

※その他…当院で治療を開始しなかった場合が含まれる