

院内がん登録集計（2023年症例）

《集計の定義》

- ・ 当院でのがん確定診断例、または他施設でがんの確定診断を受け当院を受診した患者さんが対象です。
- ・ 2023年1月1日から12月31日の1年間の集計です。
- ・ 1腫瘍につき1件の登録です。（1人で2箇所のがんにかかった場合（重複がん）は2件の登録です。）
- ・ 登録済みのがんが転移、もしくは再発しても再度登録はしません。
- ・ 『国際疾病分類-腫瘍学-』における形態コードの性状コードが2（上皮内癌）もしくは3（悪性新生物）のものを登録対象とします。ただし、脳・脊髄・中枢神経系腫瘍、消化管間質腫瘍（GIST）、卵巣腫瘍の境界悪性など一部の性状コード1（性状不詳）もしくは0（良性腫瘍）も登録対象に含みます。

《目次》

主要部位分類表	P2
---------------	----

1 全国・東京と当院の比較

1) 男女の割合	P4
2) 年代ごとの比較	P4
3) 部位ごとの割合	P5

2 2023年の統計

1) 登録件数の推移	P7
2) 男女別登録件数の推移	P9
3) どこから通院しているのか	P9
4) 小児・AYA世代の病名ごとの割合	P10
5) 来院された理由	P11
6) 受診した経緯	P11

3 6部位の詳細

1) 胃	P13
2) 大腸	P13
3) 肝	P14
4) 肺	P14
5) 乳房	P15
6) 前立腺	P15

【主要部位分類表】

図表の部位分類は「がん診療拠点病院 院内がん登録 2023年全国集計 報告書」内、「部位分類コード対応表」に従っています。

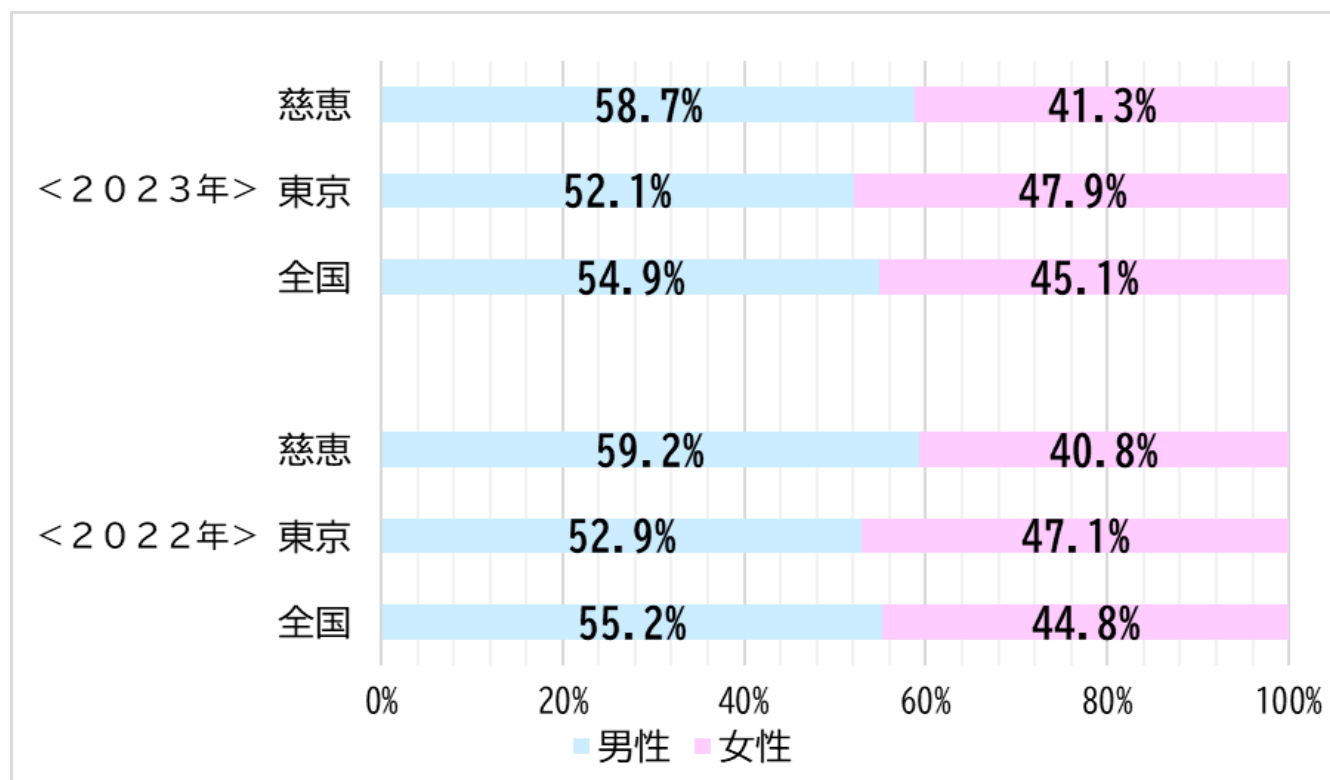
分類名	局在コード 形態コード	部位名
口腔・口唇	C02	その他の舌
	C03	歯肉
	C04	口腔底
	C05.0	口蓋
	C06	頬粘膜、臼後部
大唾液腺	C07	耳下腺
	C08	顎下腺
上咽頭	C11	鼻咽頭（上咽頭）
中咽頭	C01	舌根部
	C05.1 -05.2	口蓋
	C09	扁桃
	C10.0 C10.2-10.9	中咽頭
下咽頭	C12	梨状陥凹
	C13	下咽頭
食道	C15	食道
胃	C16	胃
小腸	C17	小腸
大腸	C18	結腸
	C19	直腸 S 状結腸移行部
	C20	直腸
肛門/肛門管	C21	肛門及び肛門管
肝臓	C22	肝及び肝内胆管
胆嚢・胆管	C23	胆のう
	C24	その他及び部位不明の胆道
膵臓	C25	膵
喉頭	C10.1	喉頭蓋の前面
	C32	喉頭
肺	C34	気管支及び肺
骨・軟部	C40	肢の骨、関節及び関節軟骨
	C41	その他及び部位不明の骨、 関節及び関節軟骨
	C47	末梢神経及び自律神経系
	C49	結合組織、皮下組織 及びその他の軟部組織
皮膚	C44	皮膚

分類名	局在コード 形態コード	部位名
乳房	C50	乳房
膣・外陰	C51	外陰
	C52	膣
子宮頸部	C53	子宮頸
子宮体部	C54	子宮体部
卵巣	C56	卵巣
前立腺	C61	前立腺
精巣	C62	精巣
腎	C64	腎
膀胱	C67	膀胱
腎盂・尿管	C65	腎盂
	C66	尿管
脳・中枢神経系	C70	髄膜
	C71	脳
	C72	脊髄、脳神経及びその他の中枢神経系
	C751-C752	下垂体、頭蓋咽頭管
甲状腺	C73	甲状腺
悪性リンパ腫	959-971 974-975	悪性リンパ腫
多発性骨髄腫	973, 976	多発性骨髄腫
白血病	980-994	白血病
他の造血管腫瘍	995-998	他の造血管腫瘍
その他の部位	C30	鼻腔及び中耳
	C31	副鼻腔
	C37	胸腺
	C38	心臓、縦隔及び胸膜
	C48	後腹膜及び腹膜
	C57	その他及び部位不明の女性生殖器
	C60	陰茎
	C69	眼及び付属器
	C74	副腎
	C75	その他の内分泌腺及び関連組織
	C76	その他及び不明確な部位
	C80	原発部位不明

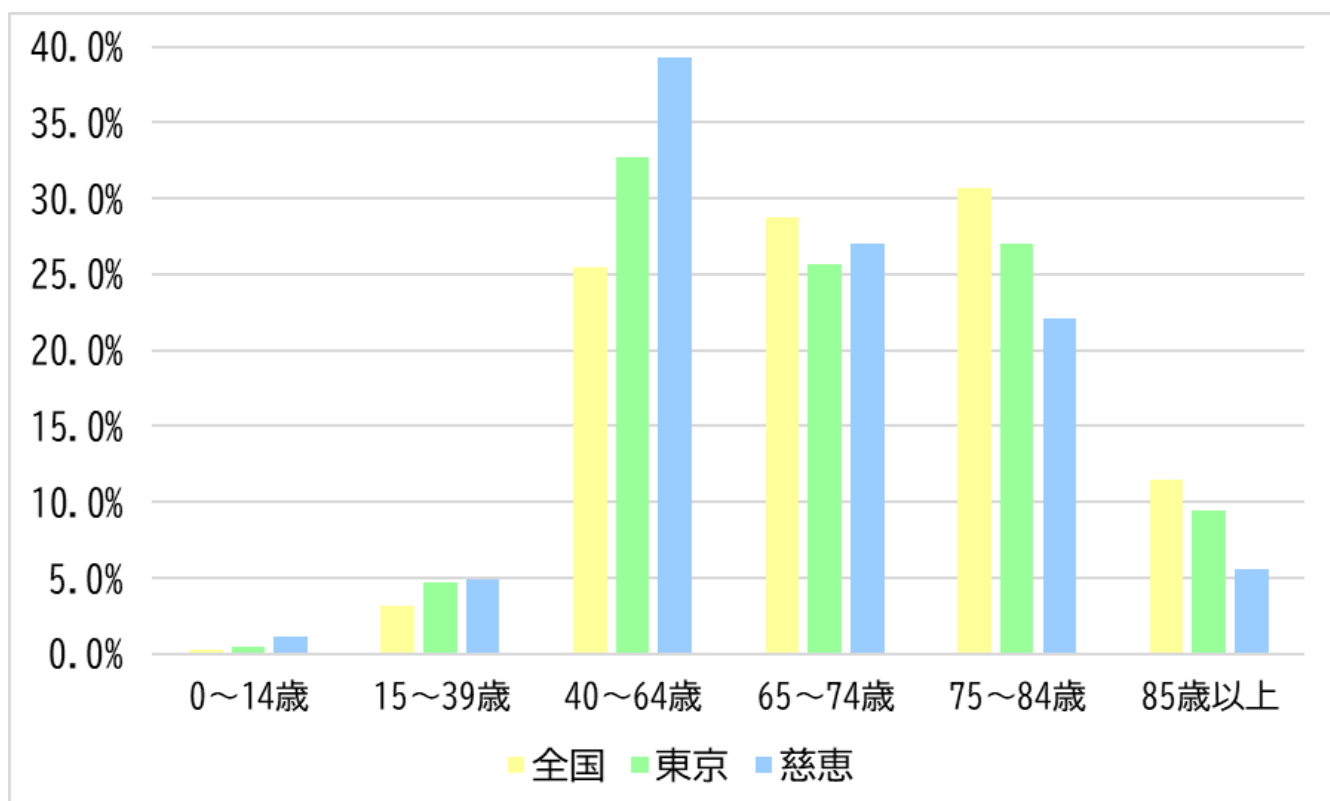
全国・東京と当院の比較

- ・「全国集計 報告書（2023年）」を基に作成した。
（診断や初回治療を行っていない症例は、件数に含まれておりません。）

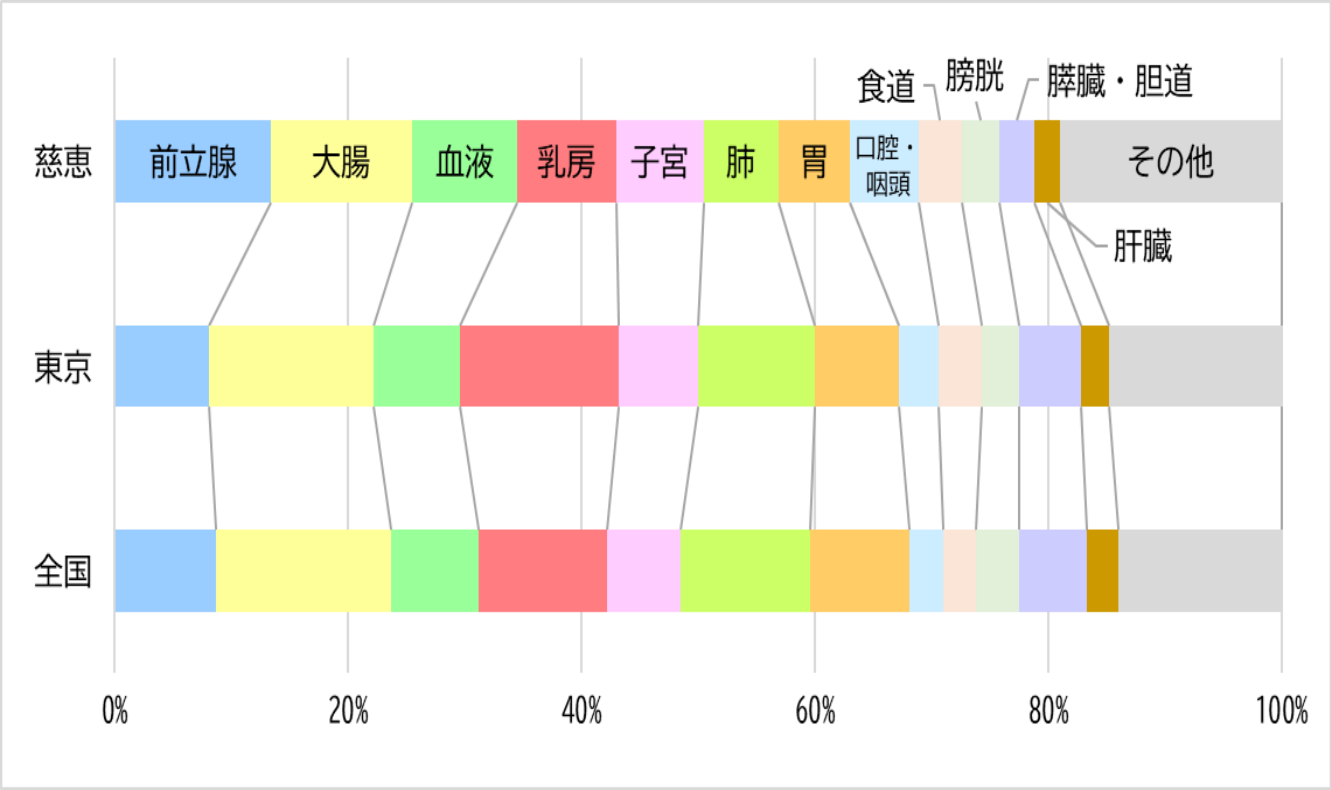
1) 男女の割合



2) 年代ごとの比較



3) 部位ごとの割合



《部位の詳細》

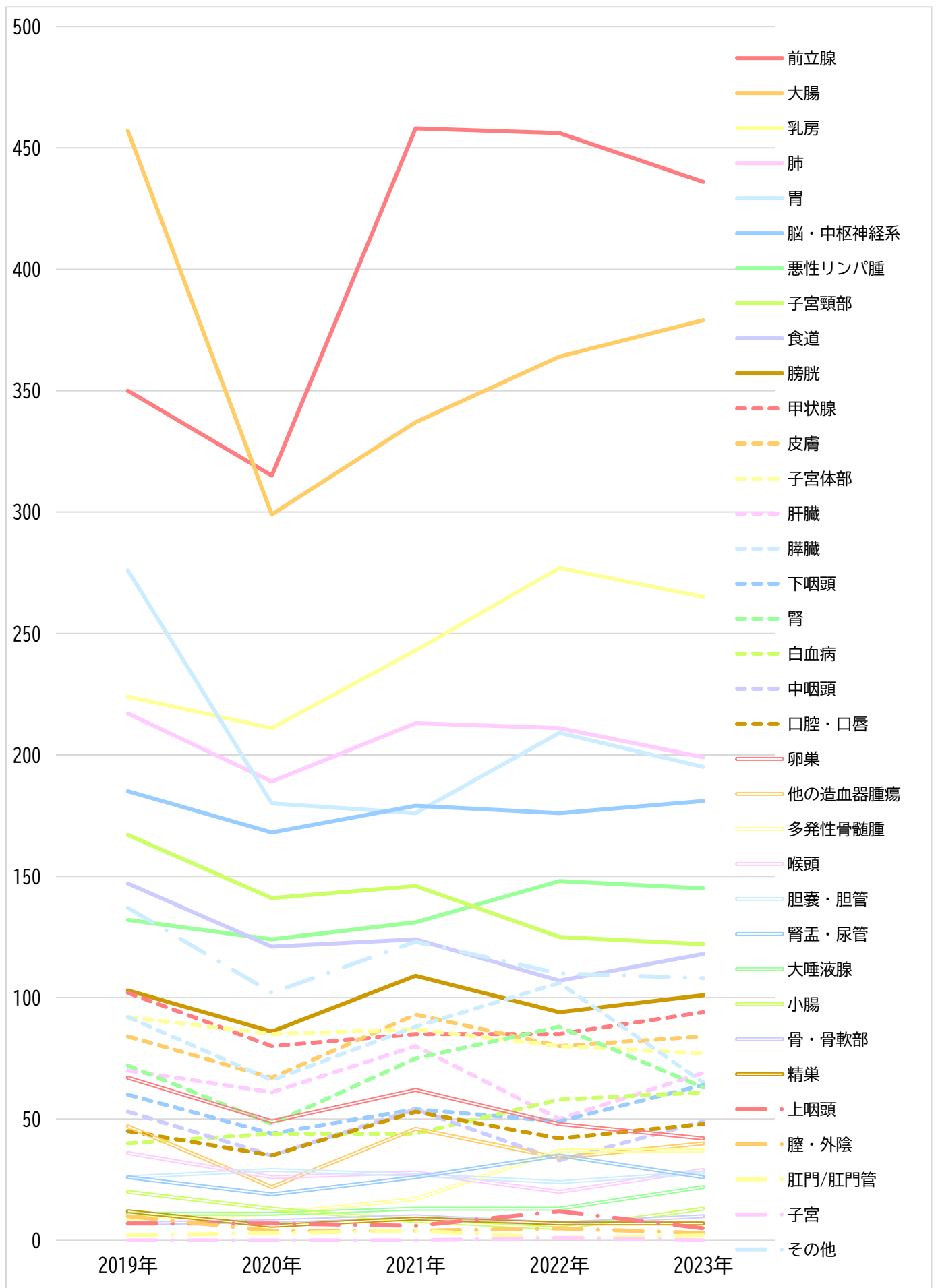
- 大腸 = 結腸 + 直腸
- 血液 = 悪性リンパ腫 + 多発性骨髄腫 + 白血病 + 他の血液
- 子宮・卵巣 = 子宮頸部 + 子宮体部 + 子宮 + 卵巣 (境界悪性を含む)
- 口腔・咽頭 = 口腔 + 唾液腺 + 上咽頭 + 中咽頭 + 下咽頭
- 膵臓・胆道 = 胆嚢・胆管 + 膵臓
- その他 = 腎 + 皮膚 + 甲状腺 + 腎盂・尿管 + 喉頭 + 骨軟部
+ 精巣 + 小腸 + 膣・外陰 + 肛門/肛門管 + 脳/中枢神経系 + その他

2023年の統計

- ・「がん診療連携拠点病院 院内がん登録 全国集計」に提出したデータを基に作成した。

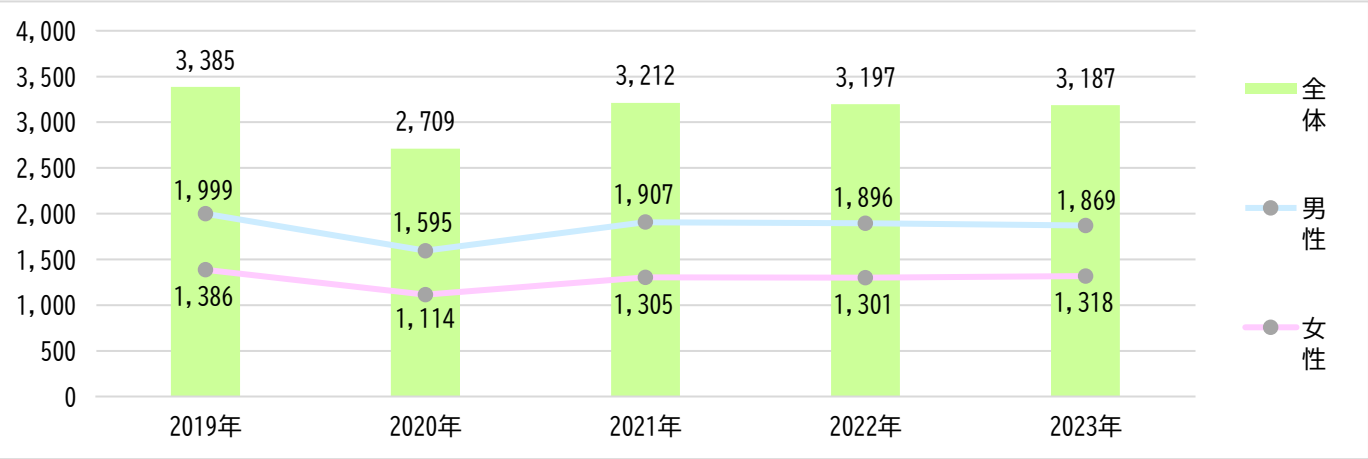
1) 登録件数の推移

	2019年	2020年	2021年	2022年	2023年
総計	3,385	2,709	3,212	3,197	3,187
前立腺	350	315	458	456	436
大腸	457	299	337	364	379
乳房	224	211	243	277	265
肺	217	189	213	211	199
胃	276	180	176	209	195
脳・中枢神経系	185	168	179	176	181
悪性リンパ腫	132	124	131	148	145
子宮頸部	167	141	146	125	122
食道	147	121	124	107	118
膀胱	103	86	109	94	101
甲状腺	102	80	85	85	94
皮膚	84	67	93	80	84
子宮体部	92	85	87	80	77
肝臓	70	61	80	50	69
膵臓	92	66	88	106	65
下咽頭	60	44	54	49	64
腎	72	48	75	88	63
白血病	40	44	44	58	61
中咽頭	53	35	54	33	49
口腔・口唇	45	35	53	42	48
卵巣	67	49	62	48	42
他の造血器腫瘍	47	22	46	34	40
多発性骨髄腫	(7-9)	11	17	37	37
喉頭	36	26	28	20	29
胆嚢・胆管	26	29	27	24	28
腎盂・尿管	26	19	26	35	26
大唾液腺	11	11	13	13	22
小腸	20	13	(7-9)	(4-6)	13
骨・骨軟部	(7-9)	(7-9)	10	(7-9)	10
精巣	12	(4-6)	(7-9)	(7-9)	(7-9)
上咽頭	(7-9)	(7-9)	(7-9)	12	(4-6)
膣・外陰	10	(4-6)	(4-6)	(4-6)	(1-3)
肛門/肛門管	(1-3)	(1-3)	(4-6)	(1-3)	(1-3)
子宮	0	0	0	(1-3)	0
その他	137	102	123	110	108



2)男女別登録件数の推移

診断年	2019年		2020年		2021年		2022年		2023年	
	件数	割合	件数	割合	件数	割合	件数	割合	件数	割合
総数	3,385	—	2,709	—	3,212	—	3,197	—	3,187	—
男性	1,999	59.1%	1,595	58.9%	1,907	59.4%	1,896	59.3%	1,869	58.6%
女性	1,386	40.9%	1,114	41.1%	1,305	40.6%	1,301	40.7%	1,318	41.4%



3)どこから通院しているのか

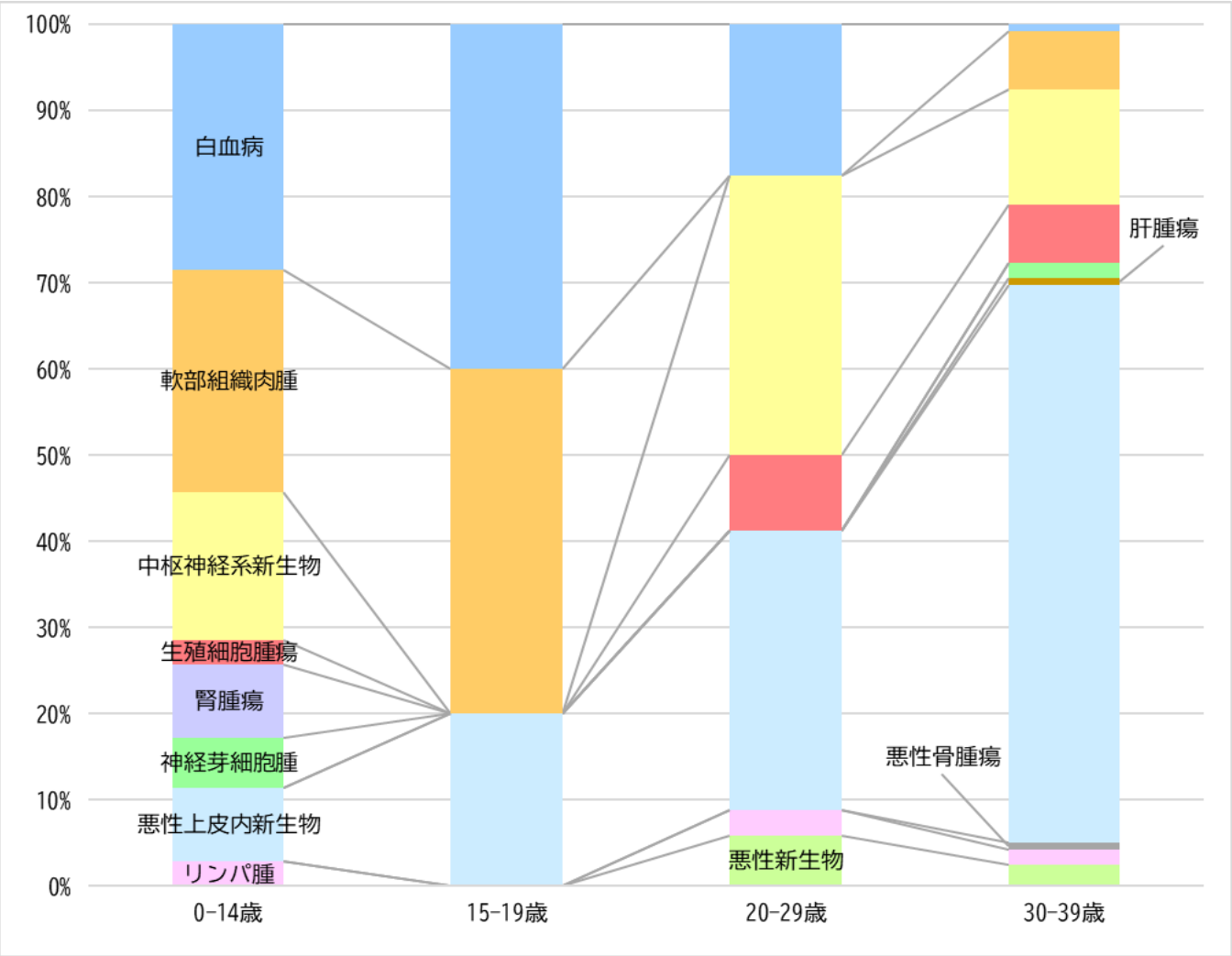
東京都



4)小児・AYA世代の病名ごとの割合

*当院で登録した症例を、小児がん分類（I C C C-3）の13分類に変更しています。

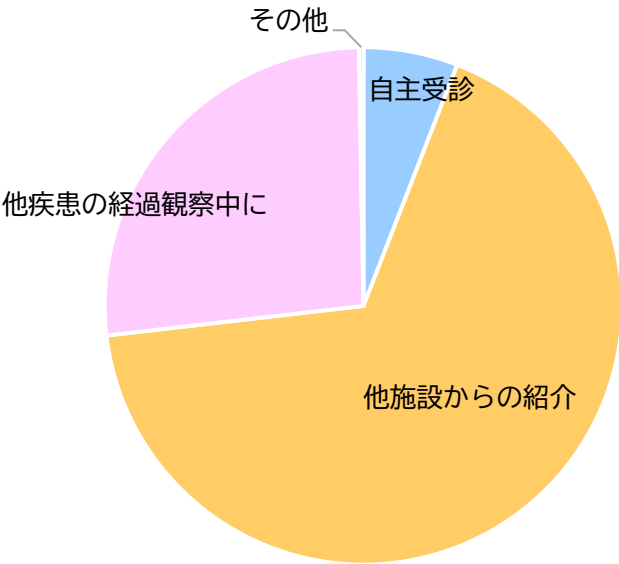
年齢階級	1 位	2 位	3 位
0-14歳	白血病 【28.6%】	軟部組織肉腫 【25.7%】	中枢神経系新生物 【17.1%】
15-19歳	白血病・軟部組織肉腫 【各40.0%】	悪性上皮性新生物 【20.0%】	
20-29歳	悪性上皮性新生物・ 中枢神経系新生物 【各31.4%】	白血病 【17.1%】	生殖細胞腫瘍 【8.6%】
30-39歳	悪性上皮性新生物 【65.3%】	中枢神経系新生物 【13.6%】	生殖細胞腫瘍・ 軟部組織肉腫 【各6.8%】



5) 来院された理由

	自主受診		他施設からの紹介		他疾患の経過観察中に		その他		計
	件数	割合	件数	割合	件数	割合	件数	割合	件数
件数	188	5.9%	2,144	67.3%	846	26.5%	9	0.3%	3,187

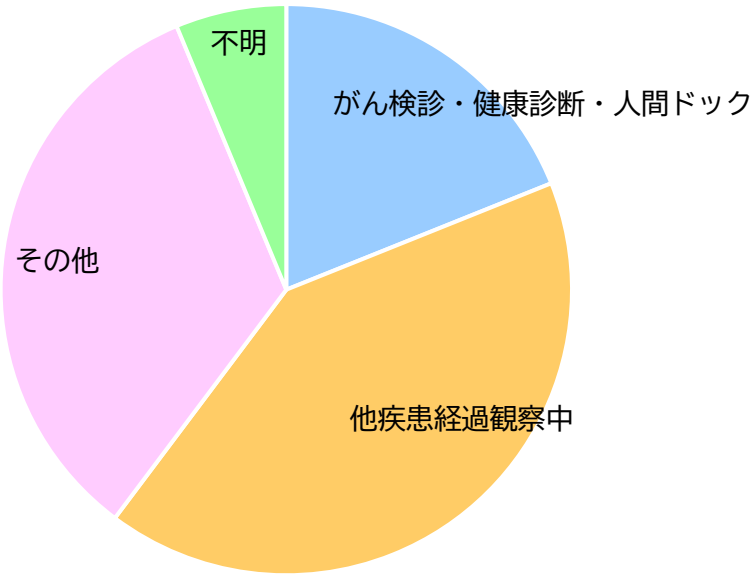
※その他…救急搬送も含まれる



6) 受診した経緯

	がん検診・健康診断・人間ドック		他疾患経過観察中		その他		不明		計
	件数	割合	件数	割合	件数	割合	件数	割合	件数
件数	603	18.9%	1,317	41.3%	1,067	33.5%	200	6.3%	3,187

※その他…自覚症状による受診も含まれる

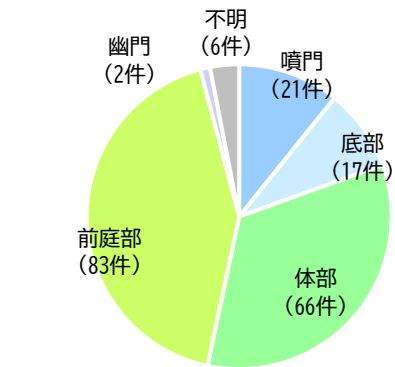


6部位の詳細

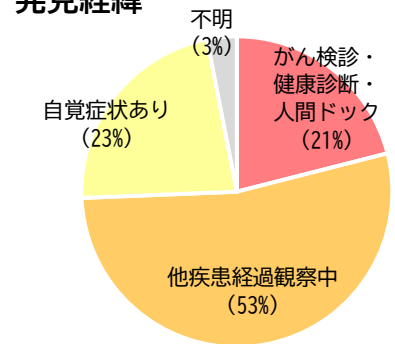
- ・「がん診療連携拠点病院 院内がん登録 全国集計」に提出したデータを基に作成した。

1) 【胃】 195件

詳細部位

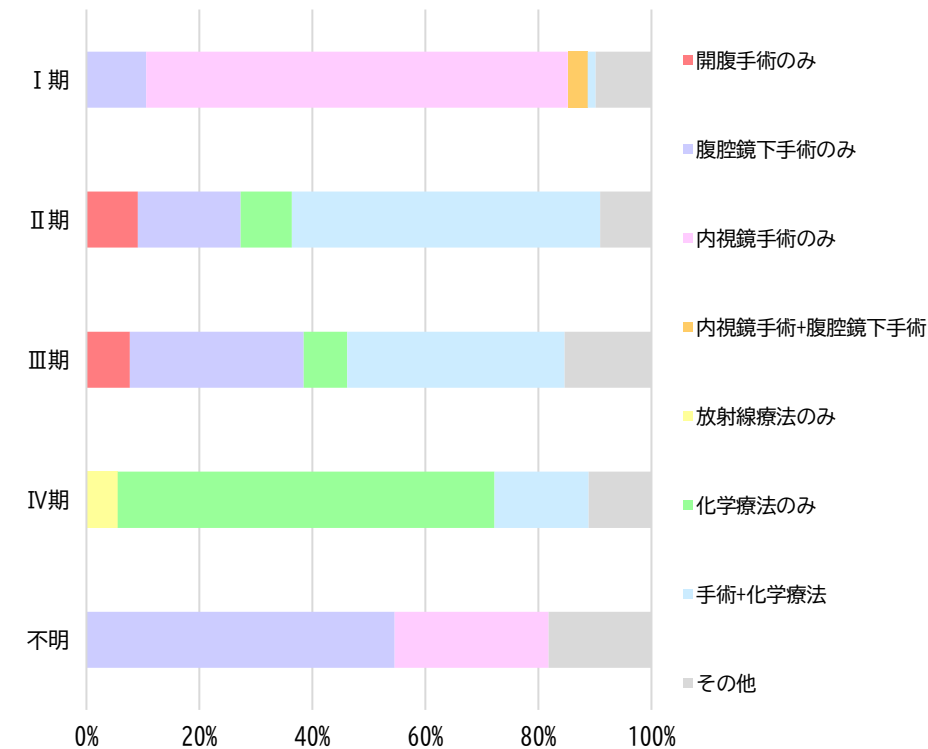


発見経緯



ステージ（病期）+治療内容

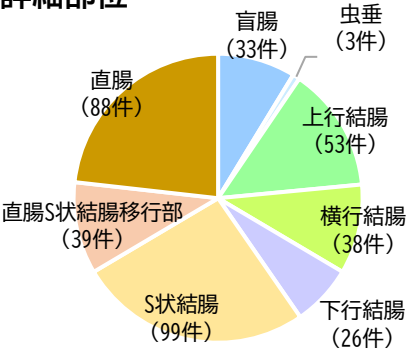
※診断時のステージを集計



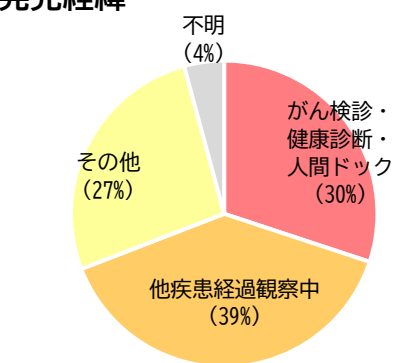
※手術…開腹手術、腹腔鏡下手術が含まれる
※内視鏡的治療…ESDやEMRが含まれる
※その他…当院で治療を開始しなかった場合が含まれる

2) 【大腸】 379件

詳細部位

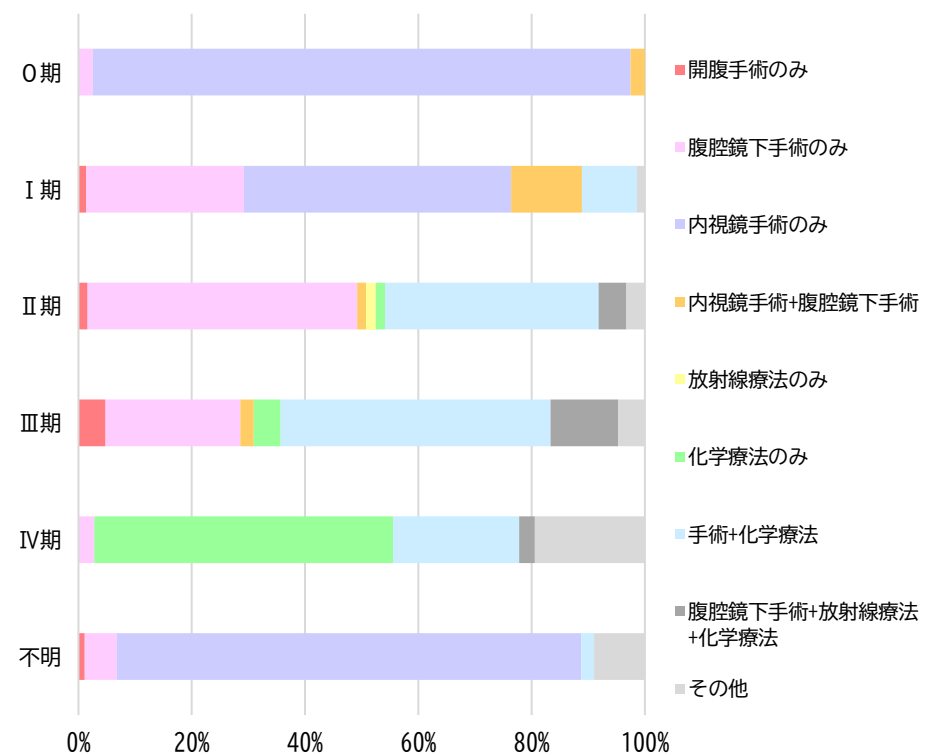


発見経緯



ステージ（病期）+治療内容

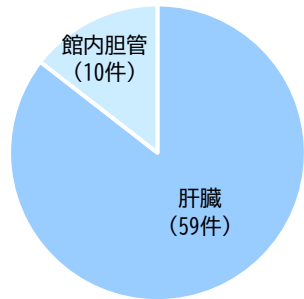
※診断時のステージを集計



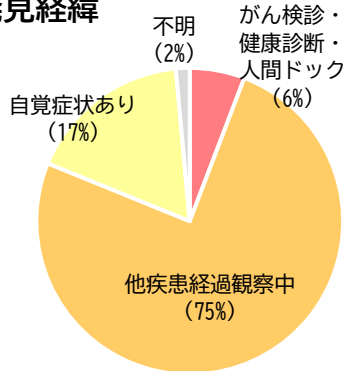
※手術…開腹手術、腹腔鏡下手術、内視鏡的手術が含まれる
※内視鏡的治療…ESDやEMRやポリペクトミーが含まれる
※その他…当院で治療を開始しなかった場合が含まれる

3) 【肝】 69件

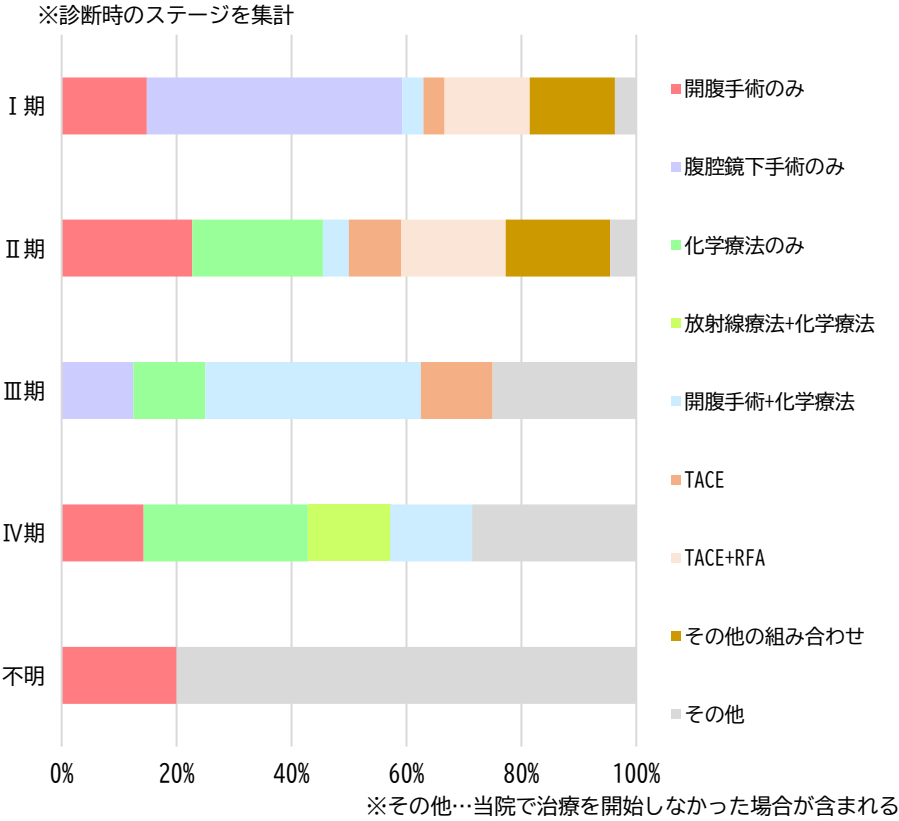
詳細部位



発見経緯

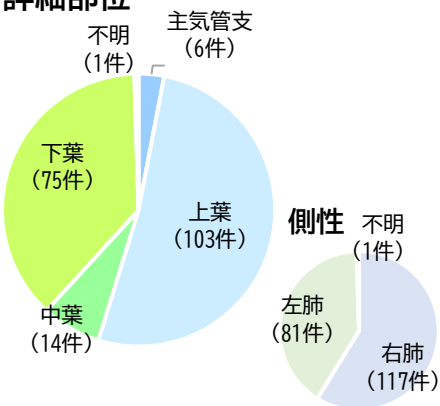


ステージ（病期）+治療内容

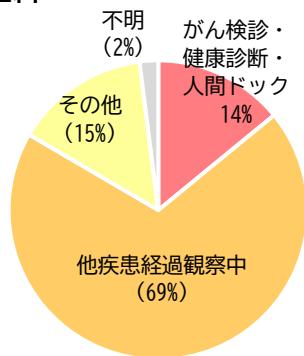


4) 【肺】 199件

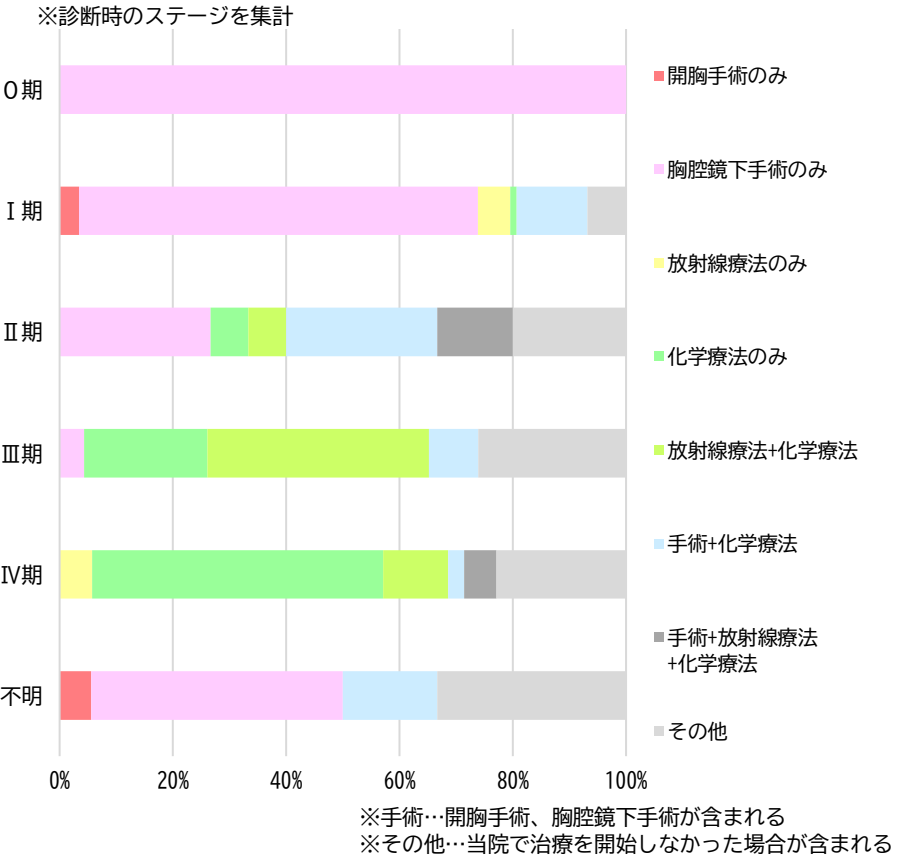
詳細部位



発見経緯

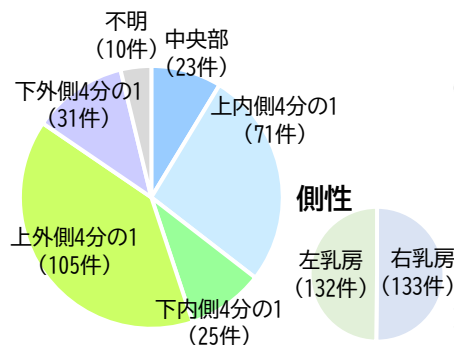


ステージ（病期）+治療内容

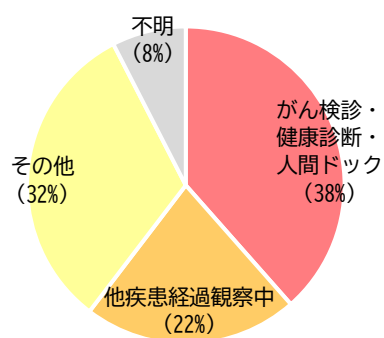


5) 【乳房】 265件

詳細部位

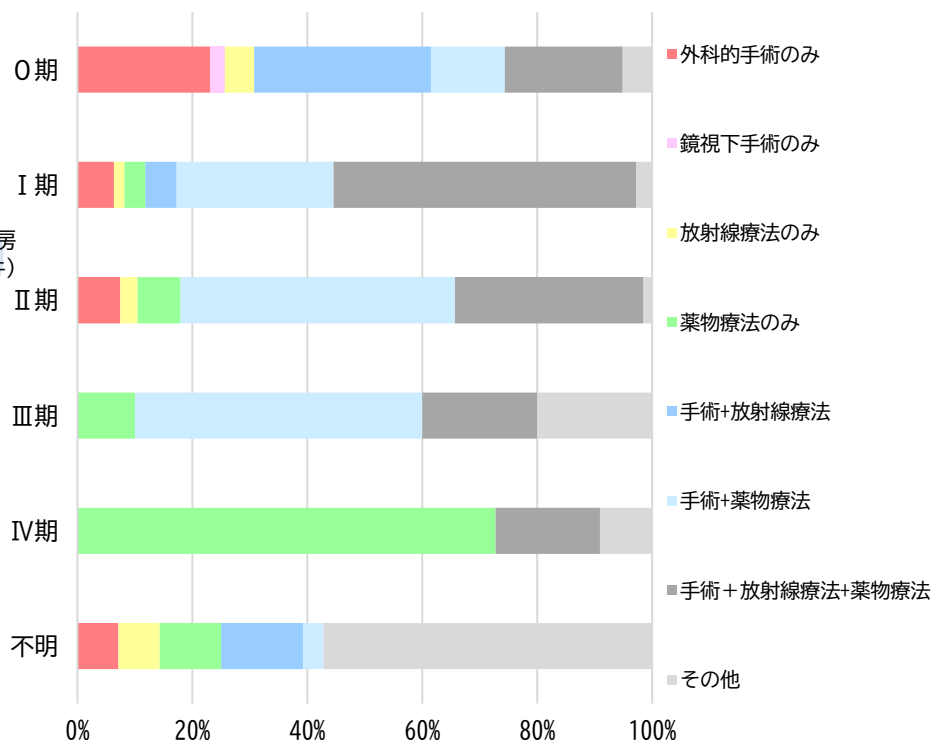


発見経緯



ステージ（病期）+治療内容

※診断時のステージを集計



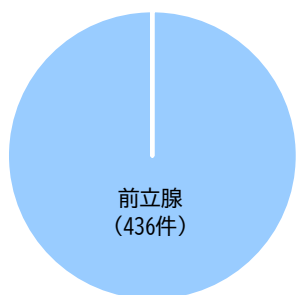
※薬物療法…化学療法、内分泌療法が含まれる

※手術…外科的手術、鏡視下手術が含まれる

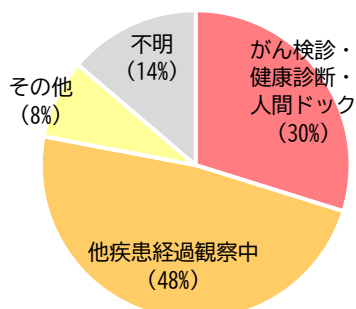
※その他…当院で治療を開始しなかった場合が含まれる

6) 【前立腺】 436件

詳細部位

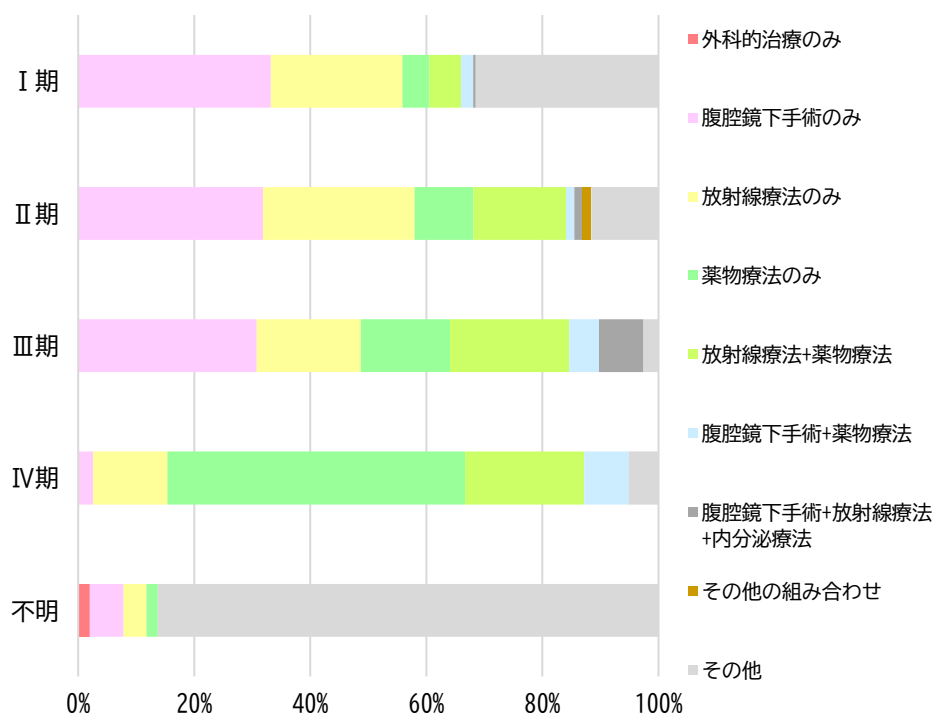


発見経緯



ステージ（病期）+治療内容

※診断時のステージを集計



※薬物療法…化学療法、内分泌療法が含まれる

※放射線療法…外部照射や小線源療法が含まれる

※その他…当院で治療を開始しなかった場合が含まれる

院内がん登録統計 2023

発行年月日

2025年 3月

編集発行

東京慈恵会医科大学附属病院
腫瘍センター 院内がん登録室

〒105-8471
東京都港区新橋3丁目19番18号
