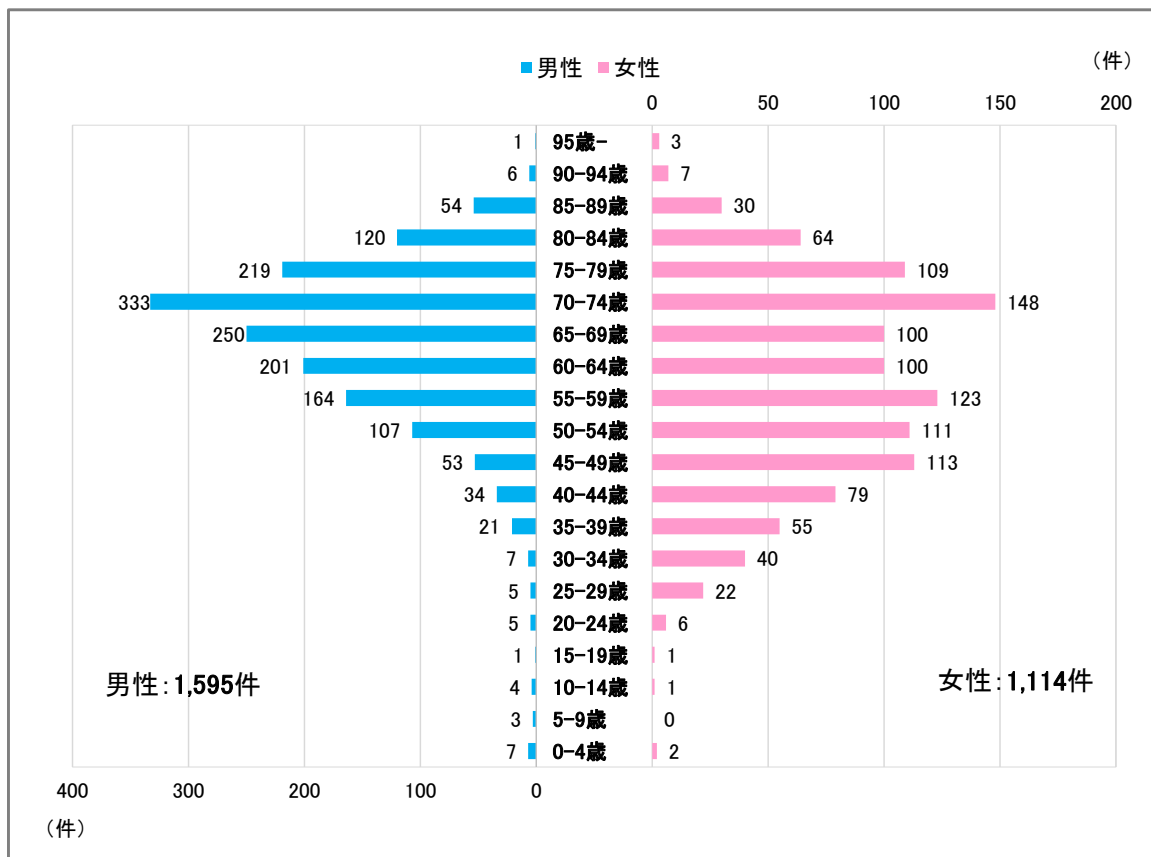


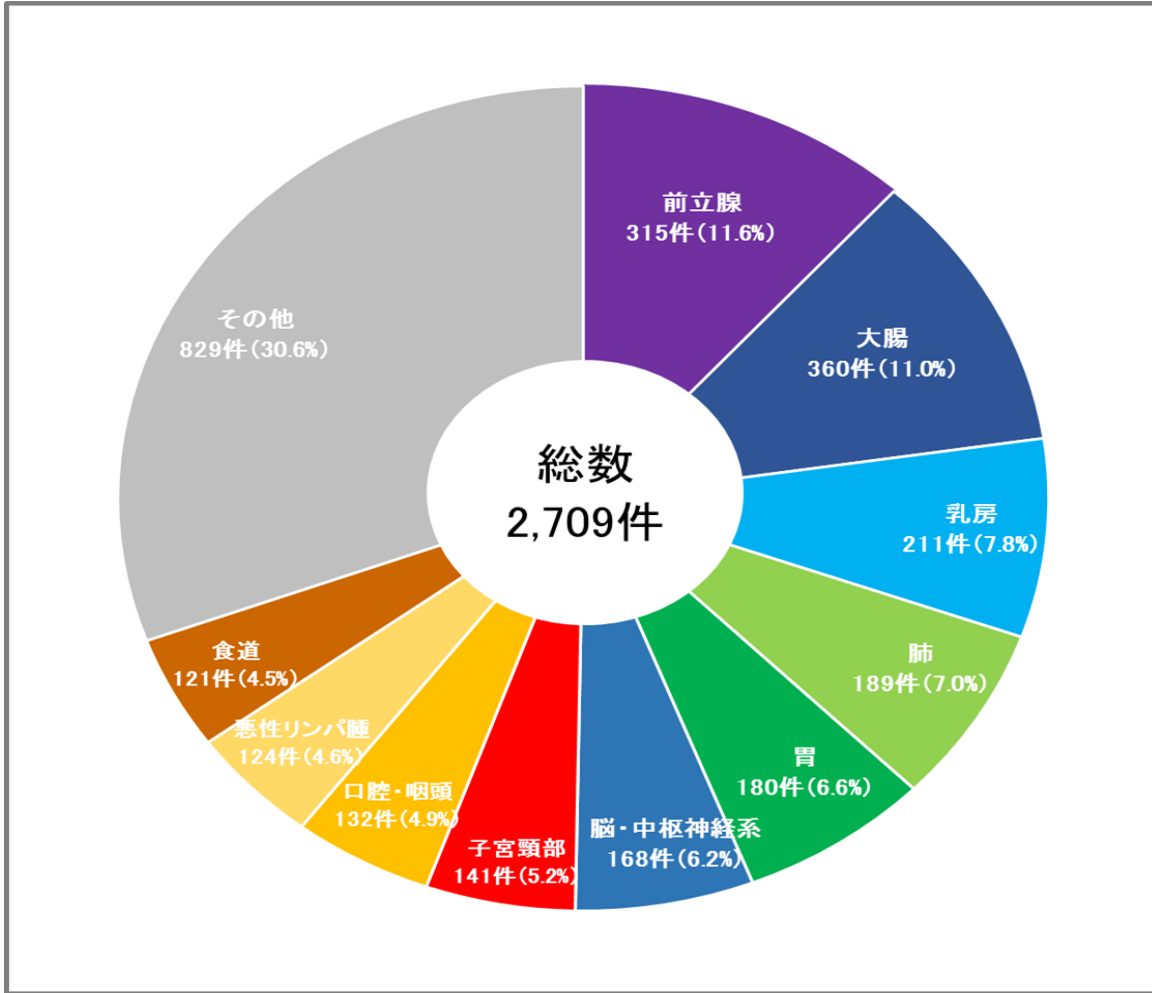
院内がん登録集計（2020年症例）

- ・当院でのがん確定診断例、または他施設でがんの確定診断を受け当院を受診した患者さんが対象です。
- ・2020年1月1日から12月31日の1年間の集計です。
- ・1腫瘍につき1件の登録です。（1人で2箇所のがんにかかった場合（重複がん）は2件の登録です。）
- ・登録済みのがんが転移、もしくは再発しても再度登録はしません。
- ・『国際疾病分類-腫瘍学-』における形態コードの性状コードが2（上皮内癌）もしくは3（悪性新生物）のものを登録対象とします。ただし、脳・脊髄・中枢神経系腫瘍、消化管間質腫瘍（GIST）、卵巣腫瘍の境界悪性など一部の性状コード1（性状不詳）もしくは0（良性腫瘍）も登録対象に含まれます。

診断時年齢別登録件数



■ 部位別登録割合



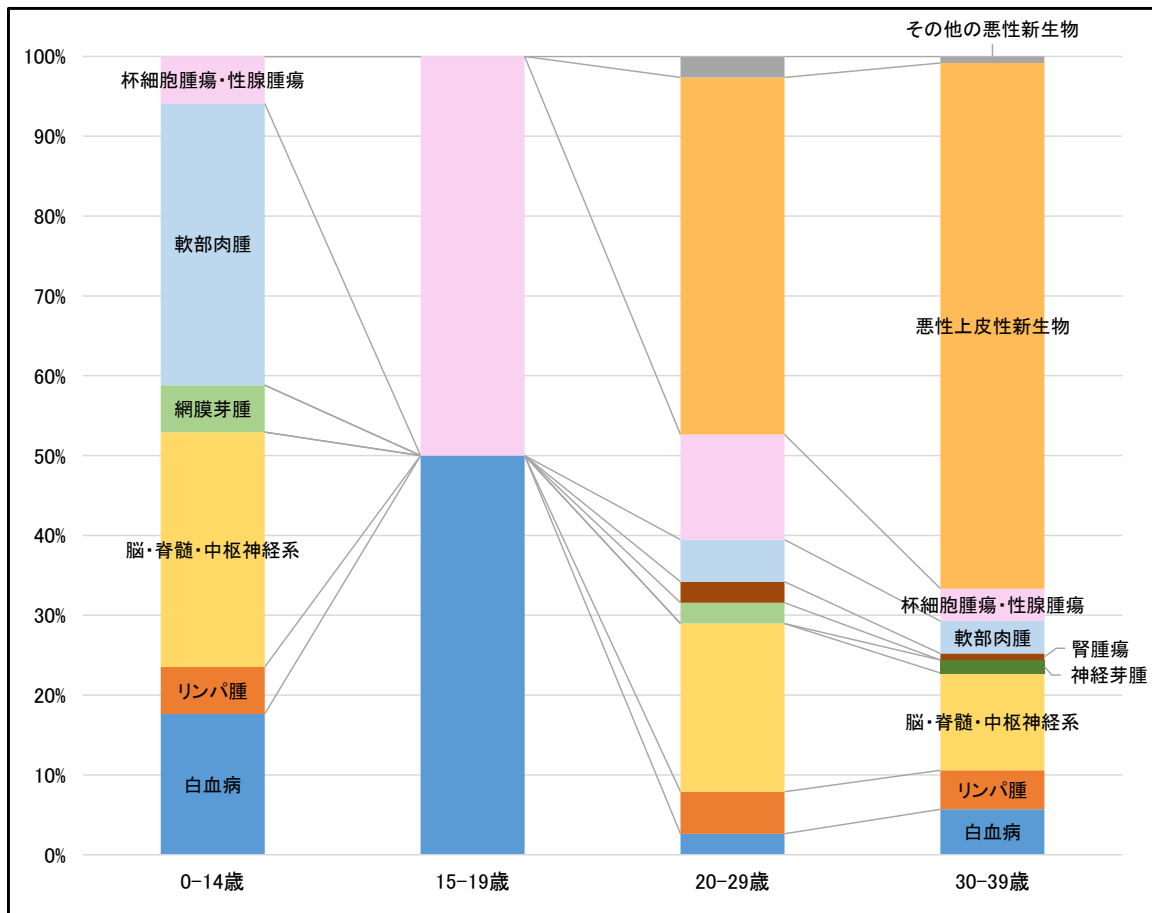
■ 小児・AYA世代登録件数

当院で登録した症例を、小児がん分類(ICCC-3)の12分類に変更しています。

【登録件数上位3部位】

年齢階級	1位	2位	3位
0-14歳	軟部肉腫 【35.3%】	脳・脊髄・中枢神経系 【29.4%】	白血病 【17.6%】
15-19歳	杯細胞腫瘍・性腺腫瘍 【50.0%】	白血病 【50.0%】	
20-29歳	悪性上皮性新生物 【44.7%】	脳・脊髄・中枢神経系 【21.1%】	杯細胞腫瘍・性腺腫瘍 【13.2%】
30-39歳	悪性上皮性新生物 【65.9%】	脳・脊髄・中枢神経系 【12.2%】	白血病 【5.7%】

【登録件数割合】



部位別治療件数～当院で治療方針を決定・施行された症例～

当院の治療件数上位10部位

部位	治療方法													合計	全体に対する割合
	手術			外科手術または鏡視下手術	放射線治療のみ	薬物治療のみ	放射線治療＋薬物治療	薬物治療＋その他の治療	手術＋放射線治療	手術＋薬物治療	手術＋その他の治療	手術＋放射線治療＋薬物治療	他の組み合わせ		
外科手術のみ	鏡視下手術のみ	内視鏡手術のみ													
計	377	393	375	21	127	274	134	13	55	256	20	84	14	2,143	100.0%
口腔・咽頭	36	0	9	1	7	5	23	0	10	0	0	8	0	99	4.6%
食道	1	5	61	2	1	3	21	0	1	5	0	1	1	102	4.8%
胃	2	33	92	2	0	16	1	0	0	12	0	0	0	158	7.4%
小腸	1	2	4	1	0	2	0	0	0	3	0	0	0	13	0.6%
大腸	7	46	170	11	1	7	0	0	2	30	0	2	0	276	12.9%
肝臓	4	24	0	0	0	3	0	9	0	3	1	0	5	49	2.3%
胆嚢・胆管	12	1	0	0	0	2	0	0	1	5	1	0	0	22	1.0%
膵臓	6	7	0	0	0	28	0	0	0	14	0	0	3	58	2.7%
鼻腔	7	1	0	0	0	0	2	0	6	0	0	2	0	18	0.8%
副鼻腔	1	0	0	0	0	2	4	0	0	0	0	0	0	7	0.3%
喉頭	4	2	0	0	7	0	6	0	0	1	0	0	1	21	1.0%
肺	12	66	0	0	4	24	21	0	1	21	0	0	0	149	7.0%
胸腺	2	7	0	0	0	0	0	0	1	0	0	0	0	10	0.5%
骨・軟部	3	0	0	0	1	0	0	0	1	0	0	0	0	5	0.2%
皮膚	52	0	0	0	0	1	0	0	0	4	0	0	1	58	2.7%
乳房	23	0	0	0	4	17	0	0	21	72	0	52	0	189	8.8%
子宮頸部	73	9	0	0	18	2	4	0	0	2	0	11	0	119	5.6%
子宮体部	17	19	1	0	1	8	0	0	0	26	0	0	0	72	3.4%
卵巣	15	2	0	0	0	0	0	0	0	19	0	0	1	37	1.7%
前立腺	0	103	0	0	54	29	36	0	0	1	0	0	0	223	10.4%
膀胱	0	2	38	2	0	1	0	0	0	15	18	0	3	79	3.7%
腎・他の尿路	5	41	0	2	0	5	1	0	0	7	0	0	0	61	2.8%
脳・中枢神経系	40	17	0	0	5	4	2	0	0	3	0	6	1	78	3.6%
甲状腺	29	0	0	0	13	1	0	0	10	1	0	0	0	54	2.5%
悪性リンパ腫	4	0	0	0	11	68	2	1	1	2	0	0	1	90	4.2%
多発性骨髄腫	0	0	0	0	0	5	1	1	0	0	0	0	0	7	0.3%
白血病	0	1	0	0	0	27	6	2	0	0	0	0	0	36	1.7%
他の造血管腫瘍	0	0	0	0	0	7	1	0	0	0	0	0	1	9	0.4%
原発部位不明	1	1	0	0	0	4	1	0	0	0	0	0	0	7	0.3%
その他	20	4	0	0	0	3	2	0	0	6	0	2	0	37	1.7%

その他…肛門管、前縦隔、胸膜、腸間膜、腹膜、外陰、胎盤、陰茎、精巣、陰茎、精索、陰囊、網膜、鼻涙管、眼窩、副腎

《治療方法の解説》

手術…外科手術、鏡視下手術、内視鏡手術のいずれかを施行

外科手術…開胸手術、開腹手術など

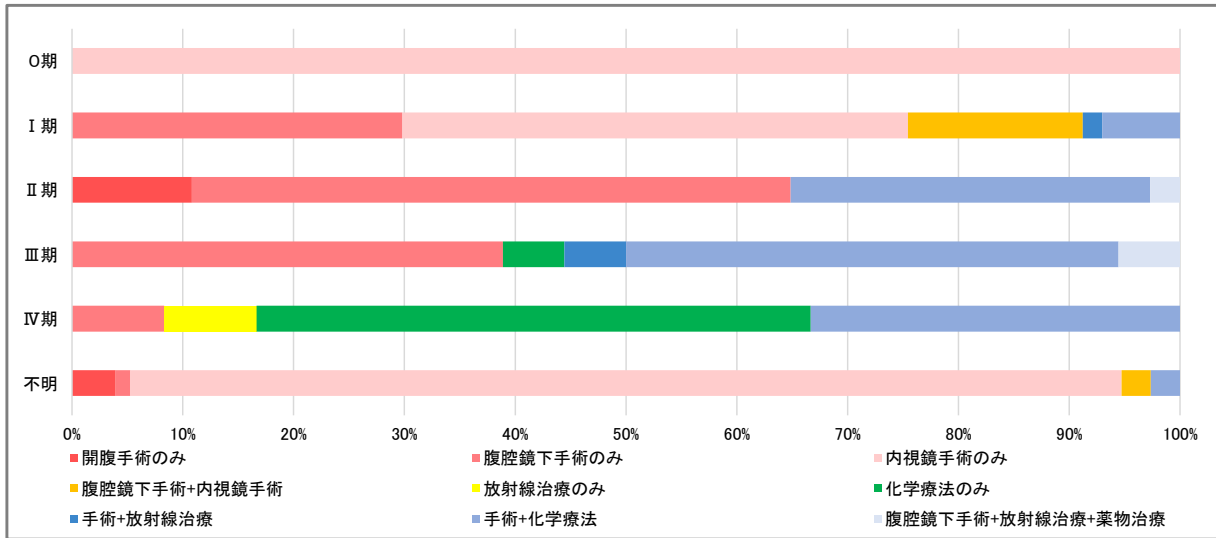
鏡視下手術…腹腔鏡または胸腔鏡などを用いた手術

薬物治療…化学療法、内分泌療法など

その他の治療…免疫療法、TAE、PEIT、レーザー治療など

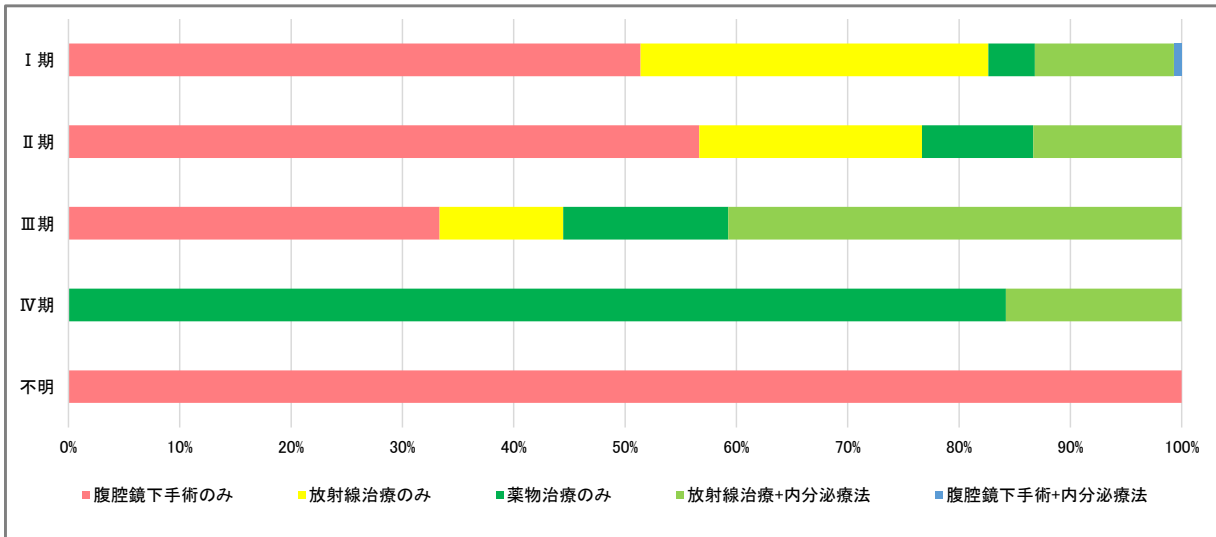
■ 部位別治療方法別件数

【大腸】 236件



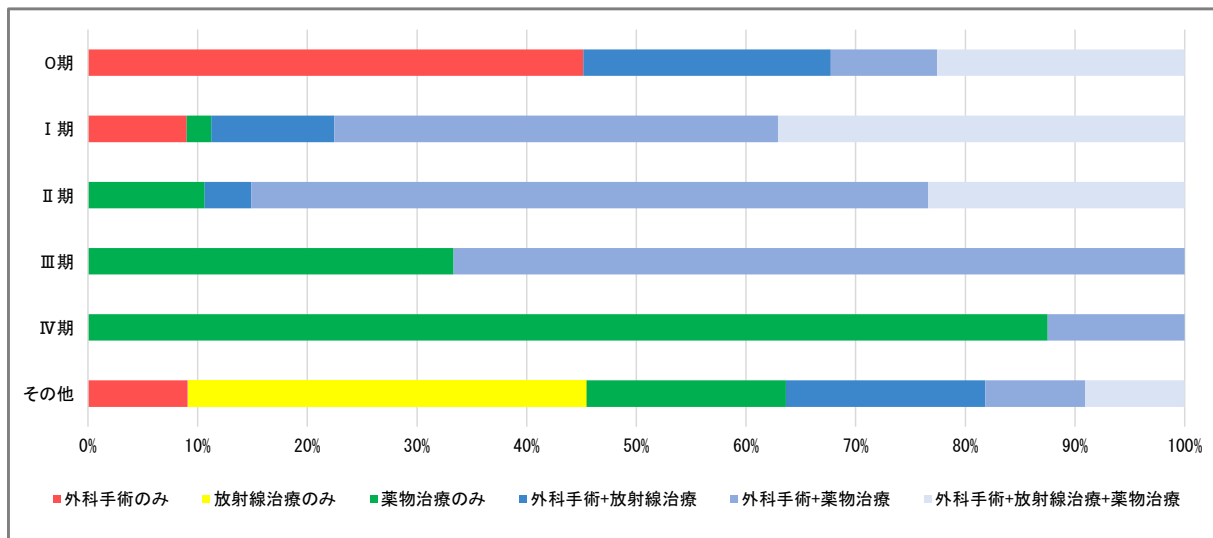
内視鏡手術…粘膜下層剥離術(ESD)、粘膜切除術(EMR)、ポリペクトミー手術…外科手術、腹腔鏡下手術、内視鏡手術いずれかを施行
薬物治療…化学療法、内分泌療法

【前立腺】 223件



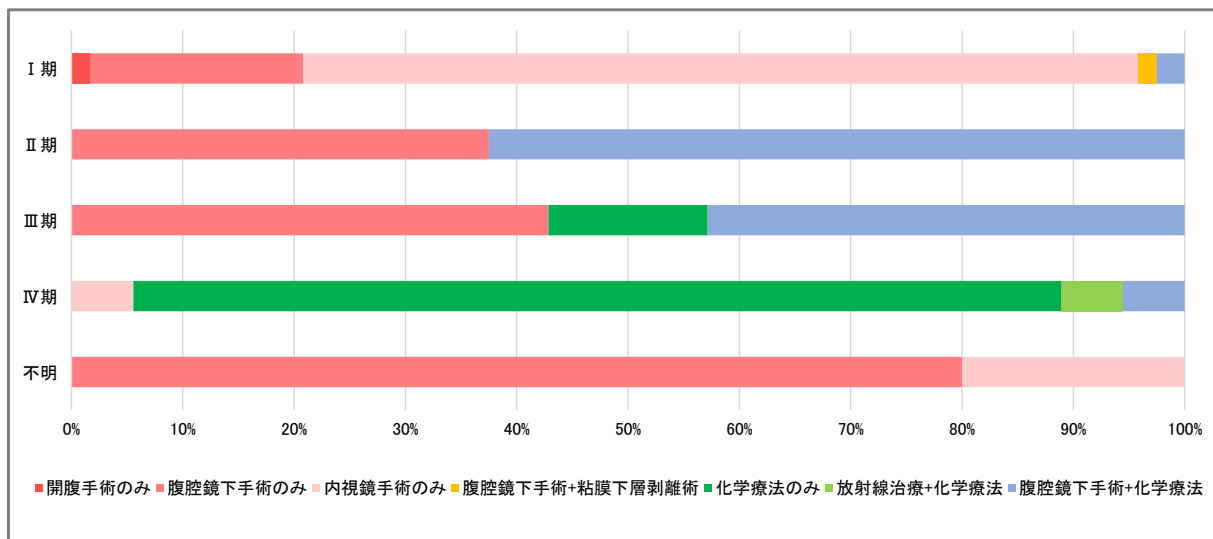
放射線治療…外部照射療法、密封小線源療法
薬物治療…化学療法、内分泌療法

【乳房】 189件



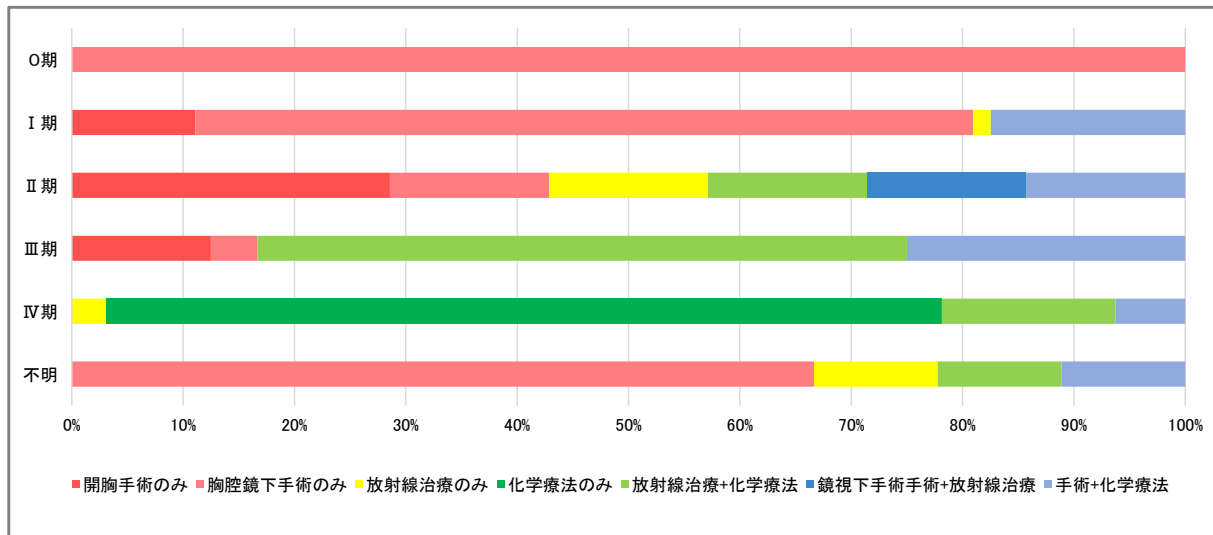
薬物治療…化学療法、内分泌療法

【胃】 158件



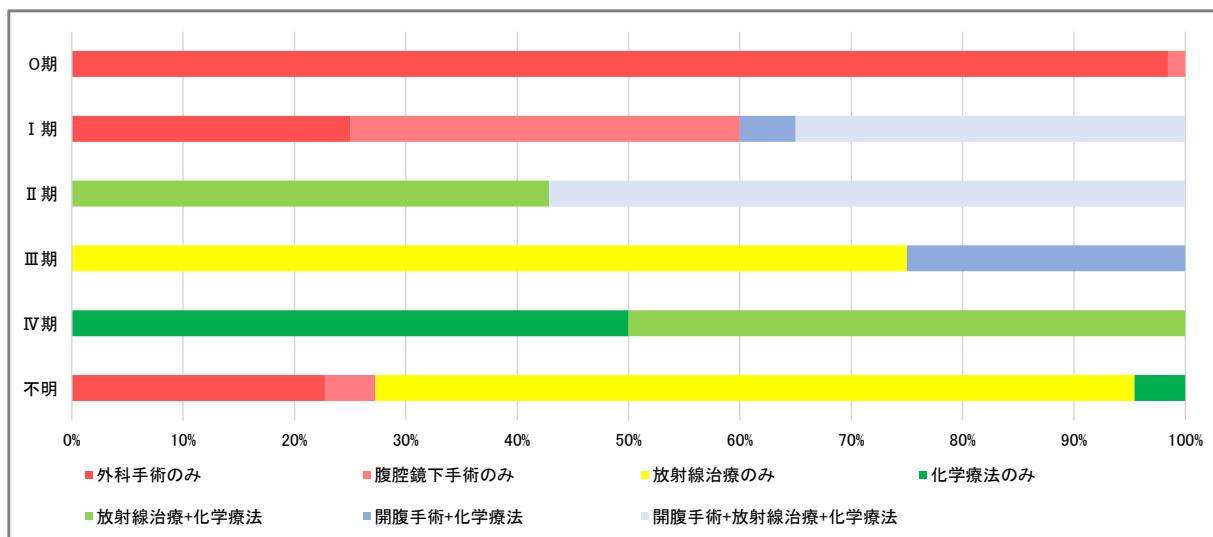
内視鏡手術…粘膜下層剥離術(ESD)など

【肺】 149件



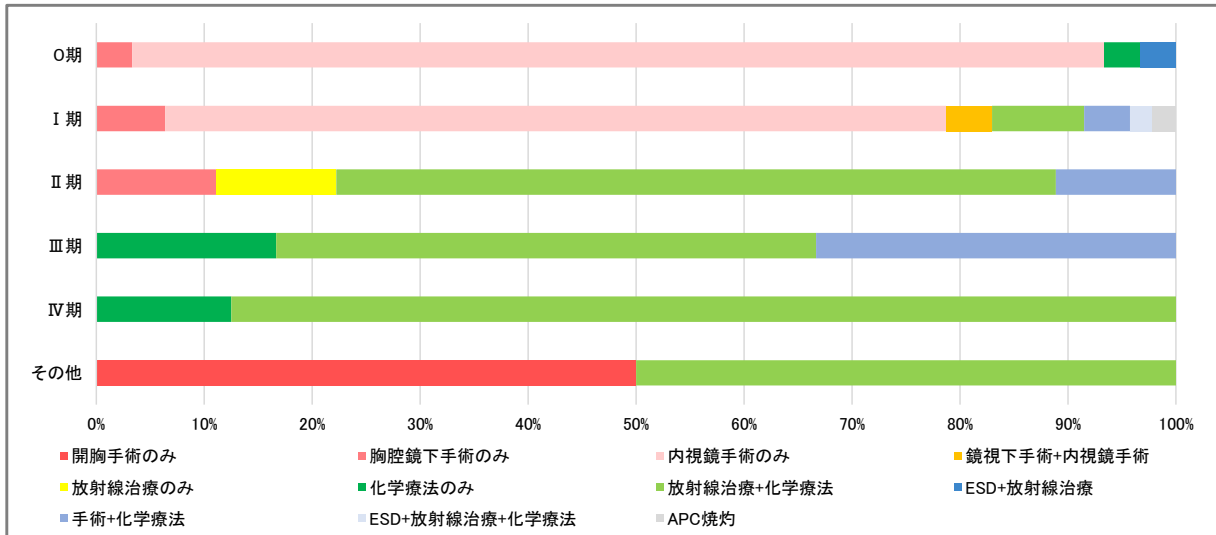
手術…開胸手術・胸腔鏡下手術のいずれかを施行

【子宮頸部】 119件



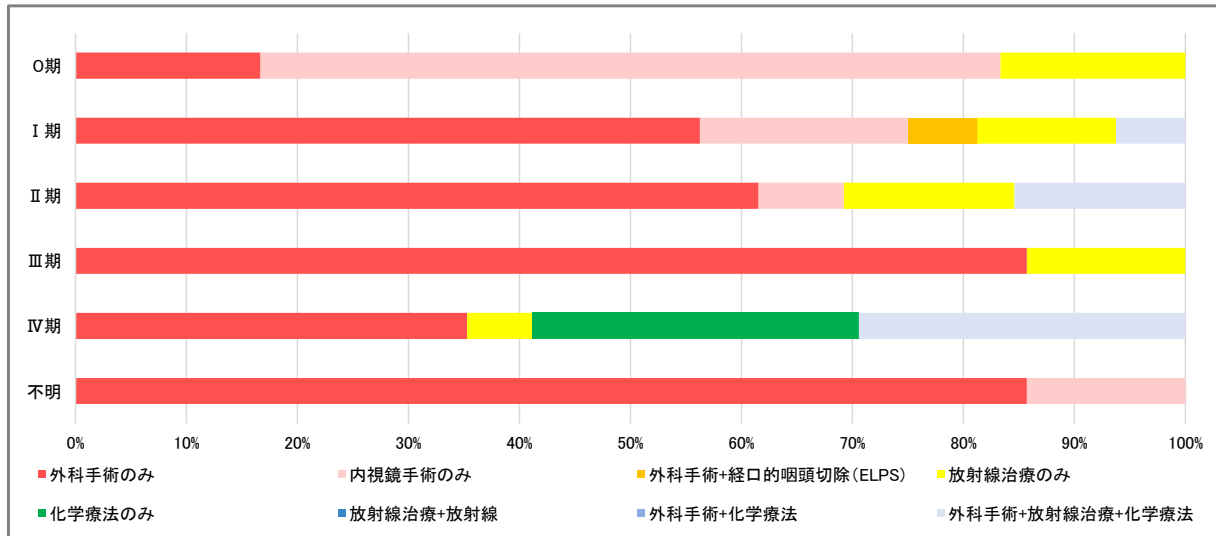
外科手術…子宮全摘術、円錐切除術
放射線治療…外部照射、腔内照射

【食道】 102件



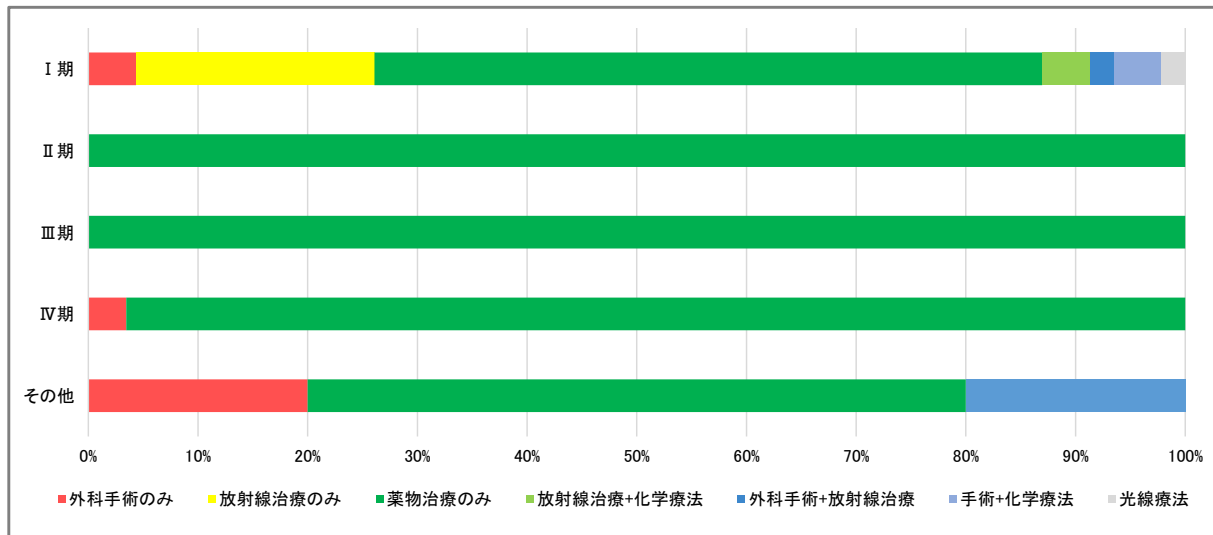
内視鏡手術…粘膜下層剥離術(ESD)、経口的咽頭切除(ELPS)
 鏡視下手術…胸腔鏡下手術、腹腔鏡下手術
 手術…開胸手術・胸腔鏡下手術のいずれかを施行

【口腔・咽頭】 99件



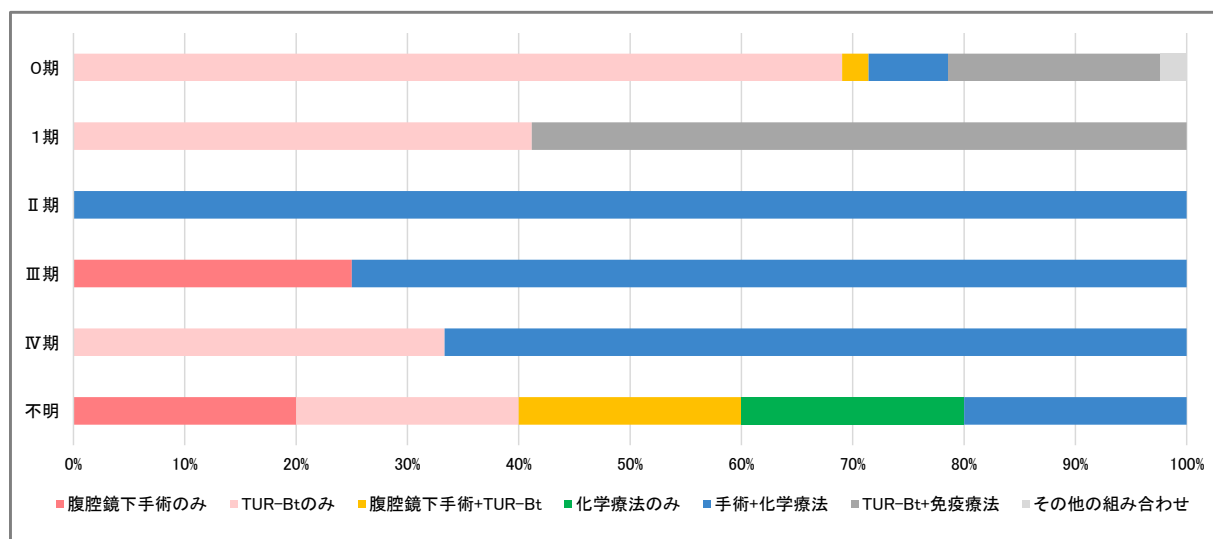
内視鏡手術…粘膜下層剥離術(ESD)、経口的咽頭切除(ELPS)

【悪性リンパ腫】 99件



薬物治療…化学療法、内分泌療法
手術…外科手術、鏡視下手術のいずれかを施行

【膀胱】 79件



手術…腹腔鏡下手術、TUR-Btのいずれかまたはともに施行